



# REPUBLIQUE FRANÇAISE

**EPCI : Ville de St Laurent du MARONI (1)**

**(2) RELATIF AU BUDGET PRINCIPAL DE**

Numéro SIRET : 21973311000015

POSTE COMPTABLE :

**M. 57**

**Compte financier unique**

**Voté par nature**

BUDGET : Budget principal (3)

**ANNEE 2025**

(1) Indiquer soit le nom de la collectivité, soit le libellé de l'établissement, soit le nom du syndicat mixte relevant de l'article L. 5721-2 du CGCT.

(2) Libellée du budget principal s'il s'agit d'un budget annexe

(3) Indiquer le budget concerné : budget principal ou libellé du budget annexe.

## Sommaire

### I - Informations générales et synthétiques

A - Informations statistiques, fiscales et financières	4
B1 - Présentation générale du compte financier - Vue d'ensemble	5
B2 - Résultats d'exécution du budget principal et du budget des services non personnalisés	6
B3.1 - Liste des organismes de regroupement	8
B3.2 - Liste des établissements publics créés	9
B3.3 - Liste des services individualisés dans un budget annexe	10
C1 - Détail des restes à réaliser - Dépenses	11
C2 - Détail des restes à réaliser - Recettes	12
D - Bilan synthétique	13
E - Compte de résultat synthétique	14
F - Taux des contributions et produits afférents en N	16

### II - Exécution budgétaire

A - Modalités de vote du budget	17
---------------------------------	----

#### Vue d'ensemble

A1.1 - Dépenses d'investissement	18
A1.2 - Recettes d'investissement	19
A2.1 - Dépenses de fonctionnement	20
A2.2 - Recettes de fonctionnement	21

#### Vue détaillée

B1 - Dépenses d'investissement	22
B2 - Recettes d'investissement	25
C1 - Opérations d'équipement - Détail des chapitres et articles	28
D1 - Dépenses de fonctionnement	29
D2 - Recettes de fonctionnement	34

### III - Etats financiers

A - Bilan	37
B - Compte de résultat	41
C - Annexe (uniquement pour les collectivités certifiables)	44
D - Balance des comptes	45

### IV - Etats annexés

#### A - Présentation croisée et agrégée

A1 - Présentation croisée, section d'investissement - Vue d'ensemble	71
A2 - Présentation croisée, section de fonctionnement - Vue d'ensemble	73
A3 - Présentation agrégée du budget principal et des budgets annexes	75

#### B - Etats annexés patrimoniaux

B1.1 - Etat de la dette - Détail des crédits de trésorerie	78
B1.2 - Etat de la dette - Répartition par nature de dette	79
B1.3 - Etat de la dette - Répartition par structure de taux	84
B1.4 - Etat de la dette - Typologie de la répartition de l'encours	86
B1.5 - Etat de la dette - Détail des opérations de couverture	87
B1.6 - Etat de la dette - Remboursement anticipé d'emprunts avec refinancement	89
B1.7 - Etat de la dette - Emprunts renégociés au cours de l'année N	90
B1.8 - Etat de la dette - Dette pour financer l'emprunt d'un autre organisme	91
B1.9 - Etat de la dette - Autres dettes	92
B2 - Méthodes utilisées pour les amortissements	93
B3 - Etat des provisions	96
B4 - Etat des charges transférées	98
B5 - Détail des opérations pour comptes de tiers	99
B6 - Prêts	100
B7.1 - Etat synthétique des engagements donnés	101
B7.2 - Etat synthétique des engagements reçus	102
B7.3 - Etat des emprunts garantis	103
B7.4 - Calcul du ratio d'endettement relatif aux emprunts garantis	115
B7.5 - Etat des contrats de crédit-bail	116
B7.6 - Etat des marchés de partenariat	117
B7.7 - Etat des recettes grevées d'une affectation spéciale	118
B7.8 - Autres engagements donnés	119

B7.9 - Autres engagements reçus	122
B8 - Liste des concours attribués à des tiers en nature ou en subventions	130
B9 - Etat du personnel	130
B10 - Liste des organismes dans lesquels la collectivité a pris un engagement financier	131
B11.1 - Etat de ventilation des dépenses liées à la gestion de la crise sanitaire du COVID-19 - Fonctionnement	131
B11.2 - Etat de ventilation des dépenses liées à la gestion de la crise sanitaire du COVID-19 - Investissement	132
<b>C - Etats annexés budgétaires</b>	
C1.1 - Equilibre budgétaire	133
C1.2- Equilibre budgétaire - Dépenses	134
C1.3 - Equilibre budgétaire - Recettes	135
C2.1 - Situation des AP	137
C2.2 - Situation des AE	139
<b>IV - Annexes</b>	
<b>C - Etats annexés budgétaires</b>	
C3.1 - Impact du budget pour la transition écologique - Répartition par nature	140
C3.2 - Impact du budget pour la transition écologique - Répartition par fonction	147
<b>IV - Etats annexés</b>	
<b>D - Autres éléments d'information</b>	
D1 - Liste des services assujettis à la TVA et non érigés en budget annexe	154
D2 - Gestion des fonds européens	155
D3 - Actions de formation des élus	156
D4 - Etat relatif aux ressources et dépenses de la formation professionnelle des jeunes	157
D5 - Identification des flux croisés	158
D6.1 - Etats de la répartition de la TEOM - Investissement	159
D6.2 - Etats de la répartition de la TEOM - Fonctionnement	160
D7.1- Etats des dépenses et recettes des services d'eau et d'assainissement - Fonctionnement (1)	162
D7.2 - Etats des dépenses et recettes des services d'eau et d'assainissement - Investissement (1)	163
D8.1 - Suivi des opérations au titre du NPNRU - Etat de synthèse	164
D8.2 - Suivi des opérations au titre du NPNRU - Détail	165
E - État des Contrôles du Compte Financier	166
<b>V - Arrêté et signatures</b>	
A - Arrêté et signatures	167

Préciser, pour chaque annexe, si l'état est joint ou sans objet.

Dans l'ensemble des tableaux, les cases grisées ne doivent pas être remplies.

Conformément à l'instruction budgétaire et comptable, il convient de mentionner que :

dans la présentation croisée, la rubrique fonctionnelle 01 – Opérations non ventilables comprend les impôts et taxes non affectés, les dotations et participations, la dette et les opérations financières, les opérations patrimoniales en investissement, les frais de fonctionnement des groupes d'élus en fonctionnement ;  
*les opérations d'ordre doivent figurer en italique.*

(1) Cet état ne peut être produit que par les communes dont la population est inférieure à 500 habitants et qui gèrent les services de distribution de l'eau potable et d'assainissement sous forme de régie simple sans budget annexe (art. L. 2221-11 du CGCT)

**I – INFORMATIONS GENERALES ET SYNTHÉTIQUES**  
**INFORMATIONS STATISTIQUES, FISCALES ET FINANCIERES**

**Informations statistiques**

	Valeurs
Population totale	52 016

**Informations fiscales (N-2)**

	Collectivité
Indicateur de ressources fiscales ou potentiel fiscal par habitant (1)	7 349 340,64

**Ratios de niveau**

	Valeurs
1 Dépenses réelles de fonctionnement / population	1 149,49
2 Recettes réelles de fonctionnement / population	1 307,32
3 Dépenses d'équipement brut / population	448,88
4 Encours de dette / population (2)(3)	282,98
5 DGF / population	401,40

**Ratios de structure et d'analyse financière**

	Valeurs
6 Dépenses de personnel / dépenses réelles de fonctionnement	55,48 %
7 Dépenses réelles de fonctionnement et remboursement annuel de la dette en capital / recettes réelles de fonctionnement (4)	89,22 %
8 Taux d'épargne brute (Epargne brute / recettes réelles de fonctionnement) (2) (4)	0 %
9 Taux d'épargne nette ( Epargne brute – remboursement annuel de la dette en capital) / recettes réelles de fonctionnement	0 %
10 Ratio d'endettement (Encours de la dette / recettes réelles de fonctionnement) (2) (3) (4)	21,65 %
11 Capacité de désendettement (encours de dette / épargne brute) (2) (3) (4)	0

(1) A renseigner selon les dispositions législatives et réglementaires applicables à la collectivité. Informations comprises dans la fiche de répartition de la DGF de l'exercice N-1, établie sur la base des informations N-2 (transmise par les services préfectoraux).

(2) Les ratios s'appuyant sur l'encours de la dette se calculent à partir du montant de la dette au 31 décembre N.

(3) L'encours de dette doit comprendre les avances remboursables consenties au titre de l'article 25 de la loi n° 2020-935 du 30 juillet 2020 de finances rectificative pour 2020, portant attribution des avances remboursables sur les recettes fiscales prévues aux articles 1594 A et 1595 du code général des impôts.

(4) Pour les syndicats mixtes, seules ces données sont à renseigner.

**I – INFORMATIONS GENERALES ET SYNTHÉTIQUES**  
**PRESENTATION GENERALE DU COMPTE FINANCIER – VUE D'ENSEMBLE**

<b>Détermination du résultat cumulé à la fin de l'exercice N</b>					
			Investissement	Fonctionnement	Total cumulé
Recettes	Prévision budgétaire totale	A	39 113 187,23	68 338 267,27	107 451 454,50
	Recettes réalisées (1)	B	26 949 678,04	68 001 647,62	94 951 325,66
	Restes à réaliser	C	6 788 327,55	0,00	6 788 327,55
Dépenses	Autorisation budgétaire totale	D	41 910 678,50	68 958 910,59	110 869 589,09
	Dépenses réalisées (1)	E	24 228 143,68	63 055 463,16	87 283 606,84
	Restes à réaliser	F	5 927 191,04	0,00	5 927 191,04
Différences entre les titres et les mandats	Solde des réalisations de l'exercice (+/-)	G = B – E	2 721 534,36	4 946 184,46	7 667 718,82
Résultats antérieurs reportés	Résultats antérieurs reportés (+/-)	H	2 797 491,27	620 643,32	3 418 134,59
Solde (investissement) ou résultat de clôture (fonctionnement)	Excédent /déficit	G + H	5 519 025,63	5 566 827,78	11 085 853,41
Différence entre les restes à réaliser	Restes à réaliser (+/-)	I = C - F	861 136,51	0,00	861 136,51
Résultat cumulé	Excédent /déficit	G + H + I	6 380 162,14	5 566 827,78	11 946 989,92

(1) Les recettes réalisées et les dépenses réalisées concernent les opérations réelles et les opérations d'ordre

**I – INFORMATIONS GÉNÉRALES ET SYNTHÉTIQUES****Résultats d'exécution du budget principal et des budgets des services non personnalisés**

	Résultat à la clôture de l'exercice précédent : exercice N-1	Part affectée à l'investissement : exercice N	Résultat de l'exercice N	Transfert ou intégration de résultat par opération d'ordre non budgétaire	Résultat de clôture de l'exercice N
<b>I - Budget principal</b>	<b>0,00</b>	<b>0,00</b>	<b>0,00</b>	<b>0,00</b>	<b>0,00</b>
Investissement	2 797 491,28	0,00	2 721 534,36	0,00	5 519 025,64
Fonctionnement	620 643,32	0,00	4 946 184,46	0,00	5 566 827,78
<b>TOTAL I</b>	<b>3 418 134,60</b>	<b>0,00</b>	<b>7 667 718,82</b>	<b>0,00</b>	<b>11 085 853,42</b>
<b>II - Budgets des services à caractère administratif</b>	<b>0,00</b>	<b>0,00</b>	<b>0,00</b>	<b>0,00</b>	<b>0,00</b>
35002-DIV CNES ST LAURENT DU MARONI	0,00	0,00	0,00	0,00	0,00
Investissement	0,00	0,00	0,00	0,00	0,00
Fonctionnement	620 155,12	0,00	125 000,00	0,00	745 155,12
Sous-Total	620 155,12	0,00	125 000,00	0,00	745 155,12
<b>TOTAL II</b>	<b>620 155,12</b>	<b>0,00</b>	<b>125 000,00</b>	<b>0,00</b>	<b>745 155,12</b>
<b>III - Budgets des services à caractère industriel et commercial</b>	<b>0,00</b>	<b>0,00</b>	<b>0,00</b>	<b>0,00</b>	<b>0,00</b>
35001-SPANC SAINT LAURENT DU MARONI	0,00	0,00	0,00	0,00	0,00
Investissement	0,00	0,00	0,00	0,00	0,00
Fonctionnement	69 322,97	0,00	-65 784,95	0,00	3 538,02
Sous-Total	69 322,97	0,00	-65 784,95	0,00	3 538,02
40000-ST LAURENT EAU ASSAINISSEMENT	0,00	0,00	0,00	0,00	0,00
Investissement	-1 019 275,10	0,00	960 410,76	0,00	-58 864,34
Fonctionnement	3 070 410,29	1 019 275,10	864 885,71	0,00	2 916 020,90
Sous-Total	2 051 135,19	1 019 275,10	1 825 296,47	0,00	2 857 156,56
<b>TOTAL III</b>	<b>2 120 458,16</b>	<b>1 019 275,10</b>	<b>1 759 511,52</b>	<b>0,00</b>	<b>2 860 694,58</b>
<b>TOTAL I + II + III</b>	<b>6 158 747,88</b>	<b>1 019 275,10</b>	<b>9 552 230,34</b>	<b>0,00</b>	<b>14 691 703,12</b>

Envoyé en préfecture le 22/05/2026

Reçu en préfecture le 22/05/2026

Publié le



ID : 973-219733110-20260519-CFUBP3721\_2026-BF



**I – INFORMATIONS GENERALES ET SYNTHÉTIQUES**

**LISTE DES ORGANISMES DE GROUPEMENT AUXQUELS ADHÈRE LA COLLÉCTIVITE**

Désignation des organismes	Date d'adhésion	Mode de participation (1)	Montant du financement
Syndicats mixtes (article L. 5721-2 du CGCT)			
EPCI			
Autres organismes de regroupement			

(1) Indiquer si le financement est fait par TPZ, TPU, TPU + fiscalité additionnelle ou sans fiscalité propre.



## I – INFORMATIONS GENERALES ET SYNTHÉTIQUES

### LISTE DES ÉTABLISSEMENTS PUBLICS CRÉÉS

Catégorie d'établissement (1)	Intitulé / objet de l'établissement	Date de création	Date de délibération	Nature de l'activité (SPIC/SPA)	TVA (oui / non)
-------------------------------	-------------------------------------	------------------	----------------------	---------------------------------	-----------------

(1) Il s'agit de recenser les établissements publics créés par la collectivité pour l'exploitation directe d'un service public relevant de sa compétence.

Pour rappel, la collectivité a l'obligation de constituer une régie si le service concerné est de nature industrielle et commerciale (cf. article L. 1412-1 du CGCT) ou la faculté de constituer une régie si le service concerné est de nature administrative et n'est pas de ceux qui, par leur nature ou par la loi, ne peuvent être assurés que par la collectivité elle-même (cf. article L. 1412-2 du CGCT).

Les régies ainsi créées peuvent, au choix de la collectivité, être dotées :

- soit de la personnalité morale et de l'autonomie financière ;
- soit de la seule autonomie financière.

Cependant, il convient de préciser que seules les régies dotées de la personnalité morale et de l'autonomie financière sont dénommées établissement public et doivent être recensées dans cet état.



**I – INFORMATIONS GENERALES ET SYNTHÉTIQUES**

**LISTE DES SERVICES INDIVIDUALISÉS DANS UN BUDGET ANNEXE**

Catégorie de services (1)	Intitulé / objet du service	Date de création	Date de délibération	N° SIRET	Nature de l'activité (SPIC/SPA)	TVA (oui / non)
---------------------------	-----------------------------	------------------	----------------------	----------	---------------------------------	-----------------

(1) Exemples de catégories : régie à seule autonomie financière, opérations d'aménagement, service social et médico-social.

## I – INFORMATIONS GENERALES ET SYNTHÉTIQUES

### EXECUTION DU BUDGET – RAR DEPENSES

#### DETAIL DES RESTES A REALISER N EN DEPENSES (1)

Chap. / art. (2)	Libellé	Dépenses engagées non mandatées
<b>SECTION D'INVESTISSEMENT – TOTAL</b>		(I) <b>5 927 191,04</b>
018	RSA	0,00
10	Dotations, fonds divers et réserves	0,00
13	Subventions d'investissement (3)	0,00
16	Emprunts et dettes assimilées	0,00
18	Cpte de liaison : affectation (BA,régie)	0,00
20	Immobilisations incorporelles (sauf le 204)	665 359,16
204	Subventions d'équipement versées (3) (5)	0,00
21	Immobilisations corporelles (3)	4 394 484,96
22	Immobilisations reçues en affectation (3)	0,00
23	Immobilisations en cours (sauf 2324) (3)	867 346,92
26	Participations et créances rattachées	0,00
27	Autres immobilisations financières (3)	0,00
45	Chapitres d'opérations pour compte de tiers	0,00
<b>SECTION DE FONCTIONNEMENT – TOTAL</b>		(II) <b>0,00</b>
011	Charges à caractère général (4)	0,00
012	Charges de personnel et frais assimilés (4)	0,00
014	Atténuations de produits	0,00
016	APA	0,00
017	RSA / Régularisations de RMI	0,00
65	Autres charges de gestion courante (4)	0,00
6586	Frais fonctionnement des groupes d'élus	0,00
66	Charges financières	0,00
67	Charges spécifiques (4)	0,00

(1) Il s'agit des restes à réaliser établis conformément à la comptabilité d'engagement annuelle. Ces restes à réaliser seront repris au BP ou au BS N+1.

(2) Suivant le niveau de vote retenu par l'assemblée délibérante.

(3) Hors dépenses imputées au chapitre 018.

(4) Hors dépenses imputées aux chapitres 016 et 017.

(5) Le chapitre 204 « Subventions d'équipement versées » est un chapitre globalisé regroupant les comptes 204 et 2324.

## I – INFORMATIONS GENERALES ET SYNTHÉTIQUES

### EXECUTION DU BUDGET – RAR RECETTES

#### DETAIL DES RESTES A REALISER N EN RECETTES (1)

Chap. / art. (2)	Libellé	Titres restant à émettre
<b>SECTION D'INVESTISSEMENT – TOTAL</b>		(III) <b>6 788 327,55</b>
018	RSA	0,00
024	Produits des cessions d'immobilisations	0,00
10	Dotations, fonds divers et réserves	0,00
13	Subventions d'investissement (reçues) (3)	6 788 327,55
16	Emprunts et dettes assimilées	0,00
18	Cpte de liaison : affectation (BA,régie)	0,00
20	Immobilisations incorporelles (sauf 204) (3)	0,00
204	Subventions d'équipement versées (3) (5)	0,00
21	Immobilisations corporelles (3)	0,00
22	Immobilisations reçues en affectation (3)	0,00
23	Immobilisations en cours (sauf 2324) (3)	0,00
26	Participations et créances rattachées	0,00
27	Autres immobilisations financières (3)	0,00
45	Chapitres d'opérations pour compte de tiers	0,00
<b>SECTION DE FONCTIONNEMENT – TOTAL</b>		(IV) <b>0,00</b>
70	Prod. services, domaine, ventes diverses	0,00
73	Impôts et taxes	0,00
731	Fiscalité locale	0,00
74	Dotations et participations (4)	0,00
75	Autres produits de gestion courante (4)	0,00
013	Atténuations de charges (4)	0,00
016	APA	0,00
017	RSA / Régularisations de RMI	0,00
76	Produits financiers	0,00
77	Produits spécifiques (4)	0,00

(1) Il s'agit des restes à réaliser établis conformément à la comptabilité d'engagement annuelle. Ces restes à réaliser seront repris au BP ou au BS N+1.

(2) Suivant le niveau de vote retenu par l'assemblée délibérante.

(3) Hors recettes imputées au chapitre 018.

(4) Hors recettes imputées aux chapitres 016 et 017.

(5) Le chapitre 204 « Subventions d'équipement versées » est un chapitre globalisé regroupant les comptes 204 et 2324.

**I – INFORMATIONS GÉNÉRALES ET SYNTHÉTIQUES****Bilan synthétique (en milliers d'euros)**

<b>ACTIF NET (1)</b>	<b>Total</b>	<b>FONDS PROPRES ET PASSIF</b>	<b>Total</b>
<b>ACTIF IMMOBILISÉ</b>	<b>0,00</b>	<b>FONDS PROPRES</b>	<b>0,00</b>
<b>Immobilisations incorporelles (nettes)</b>	<b>0,00</b>	Apports et subventions d'investissement	232 462,87
Subventions d'investissement versées	111,64	Neutralisations et régularisations	-11 646,29
Autres immobilisations incorporelles	8 546,64	Réserves	23 017,91
<b>Immobilisations corporelles (nettes)</b>	<b>0,00</b>	Report à nouveau	620,64
Terrains	9 461,62	Résultat de l'exercice	4 946,18
Constructions	107 974,27	Droits du concédant, de l'affermant, de l'affectant et du remettant	0,00
Réseaux et installations de voirie	46 016,95	<b>TOTAL FONDS PROPRES (I)</b>	<b>249 401,31</b>
Réseaux divers	23 931,26	<b>PASSIF</b>	<b>0,00</b>
Installations techniques, agencements et matériel	1 058,64	<b>TOTAL PROVISIONS POUR RISQUES ET CHARGES (1)</b>	<b>0,00</b>
Immobilisations mises en concessions ou affermées	0,00	<b>DETTES FINANCIÈRES</b>	<b>0,00</b>
Autres	1 483,96	Emprunts obligataires	0,00
<b>Immobilisations corporelles en cours</b>	<b>57 057,16</b>	Emprunts souscrits auprès des établissements de crédit	18 274,78
<b>Droits de retour relatifs aux biens mis à disposition ou affectés</b>	<b>0,00</b>	Dettes financières et autres emprunts	26,89
<b>Immobilisations financières (nettes)</b>	<b>1 625,26</b>	<b>TOTAL DETTES FINANCIÈRES (2)</b>	<b>18 301,67</b>
<b>TOTAL ACTIF IMMOBILISÉ (I)</b>	<b>257 267,42</b>	<b>DETTES NON FINANCIÈRES</b>	<b>0,00</b>
<b>ACTIF CIRCULANT</b>	<b>0,00</b>	Dettes fournisseurs et comptes rattachés	1 422,74
Stocks	0,00	Autres dettes non financières	3 749,24
Créances	4 881,21	Produits constatés d'avance	0,00
Charges constatées d'avance	0,00	<b>TOTAL DETTES NON FINANCIÈRES (3)</b>	<b>5 171,99</b>
Trésorerie	10 813,58	<b>TOTAL TRÉSORERIE (4)</b>	<b>0,00</b>
<b>TOTAL ACTIF CIRCULANT (II)</b>	<b>15 694,79</b>	<b>TOTAL PASSIF (II) = (1+2+3+4)</b>	<b>23 473,66</b>
Comptes de régularisation (III)	27,66	Comptes de régularisation (III)	114,90
Écarts de conversion actif (IV)	0,00	Écarts de conversion passif (IV)	0,00
<b>TOTAL GÉNÉRAL (I + II + III + IV)</b>	<b>272 989,87</b>	<b>TOTAL GÉNÉRAL (I + II + III + IV)</b>	<b>272 989,87</b>

[1] Déduction faite des amortissements et des dépréciations

**I – INFORMATIONS GÉNÉRALES ET SYNTHÉTIQUES****Compte de résultat synthétique (en milliers d'euros)**

POSTES	Exercice N	Exercice N-1
<b>PRODUITS DE FONCTIONNEMENT</b>	<b>0,00</b>	<b>0,00</b>
<b>PRODUITS SANS CONTREPARTIE DIRECTE (ou subventions et produits assimilés)</b>	<b>0,00</b>	<b>0,00</b>
Dotations de l'état	20 879,36	19 093,52
Participations	637,92	2 806,99
Compensations, autres attributions et autres participations	486,76	803,73
Dons et legs	38,40	0,00
Impôts et taxes	43 786,54	41 238,04
<b>PRODUITS AVEC CONTREPARTIE DIRECTE</b>	<b>0,00</b>	<b>0,00</b>
Ventes de biens ou prestations de services	263,34	252,54
Produits des cessions d'actifs	1 178,12	2 080,76
Autres produits de gestion	572,07	743,03
Production stockée et immobilisée	0,00	0,00
<b>AUTRES PRODUITS</b>	<b>0,00</b>	<b>0,00</b>
Reprises sur amortissement, dépréciations, provisions et transferts de charges	0,00	0,00
Reprises du financement rattaché à un actif	0,00	0,00
Neutralisation des amortissements, dépréciations et provisions	0,00	0,00
Neutralisation des moins-values de cession	0,00	0,00
<b>TOTAL PRODUITS DE FONCTIONNEMENT(I)</b>	<b>67 842,51</b>	<b>67 018,61</b>
<b>CHARGES DE FONCTIONNEMENT</b>	<b>0,00</b>	<b>0,00</b>
Achats et charges externes	20 376,87	18 146,60
Charges de personnel	32 324,28	34 516,81
Indemnités des élus (et membres du CESR)	347,92	424,31
Autres charges de fonctionnement (dont pertes sur créances irrécouvrables)	102,46	445,45
Impôts et taxes	1 114,96	711,47
Dotations aux amortissements, dépréciations, provisions	2 085,59	731,87
Valeurs nettes comptables des éléments d'actifs cédés	0,01	1 270,01
Neutralisation des dépréciations et provisions	0,00	0,00
Neutralisation des plus-values de cession	1 178,12	810,75
<b>TOTAL CHARGES DE FONCTIONNEMENT (II)</b>	<b>57 530,21</b>	<b>57 057,28</b>

**I – INFORMATIONS GÉNÉRALES ET SYNTHÉTIQUES****Compte de résultat synthétique (en milliers d'euros)**

POSTES	Exercice N	Exercice N-1
<b>CHARGES D'INTERVENTION</b>	<b>0,00</b>	<b>0,00</b>
Dispositifs d'intervention pour compte propre	4 857,65	5 871,16
Autres charges	0,00	0,00
<b>TOTAL CHARGES D'INTERVENTION (III)</b>	<b>4 857,65</b>	<b>5 871,16</b>
<b>PRODUITS (ou CHARGES) NETS DE L'ACTIVITE (IV = I - II - III)</b>	<b>5 454,66</b>	<b>4 090,17</b>
<b>TOTAL PRODUITS FINANCIERS (V)</b>	<b>0,00</b>	<b>0,00</b>
<b>TOTAL CHARGES FINANCIERES (VI)</b>	<b>508,48</b>	<b>541,85</b>
<b>PRODUITS (ou CHARGES) FINANCIERS NETS (VII = V - VI)</b>	<b>-508,48</b>	<b>-541,85</b>
<b>RESULTAT DE L'EXERCICE (VIII = IV + VII )</b>	<b>4 946,18</b>	<b>3 548,32</b>

**I – INFORMATIONS GÉNÉRALES ET SYNTHÉTIQUES**  
**TAUX DES CONTRIBUTIONS ET PRODUITS AFFERENTS EN N**

Libellés	Taux, coefficient ou forfait appliqués par décision de l'assemblée délibérante (%, unité ou €)	Variation du taux / N-1 (%)	Produit N	Variation du produit / N-1 (%)
<b>Part régionale des ressources</b>				
TICPE (part définie à l'art. 265 du code des douanes)	SP	0,00	0,00	0,00
	Gazole	0,00	0,00	0,00
TICPE (majoration définie à l'art. 265 A bis du code des douanes)	SP	0,00	0,00	0,00
	Gazole	0,00	0,00	0,00
Taxe sur les permis de conduire		0,00	0,00	0,00
Taxe sur les certificats d'immatriculation des véhicules		0,00	0,00	0,00
Taxe spéciale de consommation de produits pétroliers (1)		0,00	0,00	0,00
Taxe sur le transport public aérien et maritime (1)		0,00	0,00	0,00
Taxe relative à l'octroi de mer (1)		0,00	0,00	0,00
Droits assimilés au droit d'octroi de mer auxquels sont soumis les rhums et spiritueux (1)		0,00	0,00	0,00
<b>Part départementale des ressources</b>				
Taxe d'aménagement		0,00	0,00	0,00
Taxe de publicité foncière et droit d'enregistrement		0,00	0,00	0,00
Taxe sur la consommation finale d'électricité		0,00	0,00	0,00
Taxe sur les remontées mécaniques des zones de montagne		0,00	0,00	0,00
<b>Part communale des ressources</b>				
TFPB		0,00	0,00	0,00
TFPNB		0,00	0,00	0,00
CFE		0,00	0,00	0,00
Taxe d'habitation sur les résidences secondaires		0,00	0,00	0,00
<b>TOTAL</b>			<b>0,00</b>	<b>0,00</b>

(1) Taxes perçues par les collectivités d'Outre-mer.

(2) Détailler les taxes pour lesquelles la collectivité a un pouvoir de modulation.

## II – EXECUTION BUDGETAIRE

### MODALITES DE VOTE DU BUDGET

I – L'assemblée délibérante a voté le budget :

- au niveau du chapitre (1) pour la section d'investissement ;
- au niveau du chapitre (1) pour la section de fonctionnement ;
- avec (2) vote formel sur les chapitres « opérations d'équipement » ;
- sans (2) vote formel sur chacun des chapitres.

La liste des articles spécialisés sur lesquels l'ordonnateur ne peut procéder à des virements d'article à article est la suivante :

II – En l'absence de mention au paragraphe I ci-dessus, le budget est réputé voté par chapitre, sans vote formel sur chacun des chapitres, en fonctionnement, et en investissement sans vote formel pour les chapitres « opération d'équipement ».

III – Conformément à l'article L. 5217-10-6 du CGCT, l'assemblée délibérante autorise le président à opérer des virements de crédits de paiement de chapitre à chapitre, à l'exclusion des crédits relatifs aux dépenses de personnel, dans les limites suivantes (3) :

- Fonctionnement : 7.5%
- Investissement : 7.5%

IV – En l'absence de mention au paragraphe III ci-dessus, le président est réputé ne pas avoir reçu l'autorisation de l'assemblée délibérante de pratiquer des virements de crédits de paiement de chapitre à chapitre.

V – Les provisions sont semi-budgétaires (4).

(1) A compléter par « du chapitre » ou « de l'article ».

(2) Indiquer « avec » ou « sans » vote formel.

(3) Au maximum dans la limite de 7.5 % des dépenses réelles de chaque section.

(4) A compléter par un seul des deux choix suivants, selon les dispositions législatives et réglementaires applicables à la collectivité :

- semi budgétaire ;

- budgétaire par délibération N°... du ...

**II – EXECUTION BUDGETAIRE**  
**DEPENSES D'INVESTISSEMENT – VUE D'ENSEMBLE**

Chapitre	Intitulé	Prévisions (a) (BP + DM + RAR N-1)	Réalisations (mandats émis) (b)	Taux de réalisation (b/a)	Restes à réaliser au 31/12 (1)
018	RSA	0,00	0,00	0,00	0,00
20	Immobilisations incorporelles (sauf 204)	6 132 596,01	2 560 961,04	41,76	665 359,16
204	Subventions d'équipement versées (6)	0,00	0,00	0,00	0,00
21	Immobilisations corporelles	24 728 842,28	15 151 273,13	61,27	4 394 484,96
22	Immobilisations reçues en affectation	0,00	0,00	0,00	0,00
23	Immobilisations en cours	8 890 063,82	5 636 693,74	63,40	867 346,92
	Total des opérations d'équipement (2)	0,00	0,00	0,00	0,00
<b>Total des dépenses d'équipement</b>		<b>39 751 502,11</b>	<b>23 348 927,91</b>	<b>58,74</b>	<b>5 927 191,04</b>
10	Dotations, fonds divers et réserves	0,00	0,00	0,00	0,00
13	Subventions d'investissement	0,00	0,00	0,00	0,00
16	Emprunts et dettes assimilées (sauf 1688 non budgétaire)	1 039 176,39	879 215,77	84,61	0,00
18	Cpte de liaison : affectation (BA,régie)	0,00	0,00	0,00	0,00
26	Participations et créances rattachées	120 000,00	0,00	0,00	0,00
27	Autres immobilisations financières	0,00	0,00	0,00	0,00
<b>Total des dépenses financières</b>		<b>1 159 176,39</b>	<b>879 215,77</b>	<b>75,85</b>	<b>0,00</b>
45	Chapitres d'opérations pour compte de tiers (3)	0,00	0,00	0,00	0,00
<b>Total des dépenses réelles d'investissement</b>		<b>40 910 678,50</b>	<b>24 228 143,68</b>	<b>59,22</b>	<b>5 927 191,04</b>
040	Opérations ordre transf. entre sections (4)	0,00	0,00	0,00	0,00
041	Opérations patrimoniales (5)	1 000 000,00	0,00	0,00	0,00
<b>Total des dépenses d'ordre en investissement</b>		<b>1 000 000,00</b>	<b>0,00</b>	<b>0,00</b>	<b>0,00</b>
<b>Total des dépenses d'investissement de l'exercice</b>		<b>41 910 678,50</b>	<b>24 228 143,68</b>	<b>57,81</b>	<b>5 927 191,04</b>
<b>001 Solde d'exécution négatif reporté</b>		<b>0,00</b>			
<b>Total des dépenses de la section d'investissement</b>		<b>41 910 678,50</b>	<b>24 228 143,68</b>		<b>5 927 191,04</b>

(1) Dépenses engagées non mandatées.

(2) Voir l'état II-C1.1 pour le détail des opérations d'équipement.

(3) Voir l'état IV-B5 pour le détail des opérations pour compte de tiers.

(4) DI 040 = RF 042

(5) DI 041 = RI 041

(6) Le chapitre 204 est un chapitre globalisé qui inclut le 204 et le 2324.

**II – EXECUTION BUDGETAIRE**  
**RECETTES D'INVESTISSEMENT – VUE D'ENSEMBLE**

Chapitre	Intitulé	Prévisions (a) (BP + DM + RAR N-1)	Réalisations (titres émis) (b)	Taux de réalisation (b/a)	Restes à réaliser au 31/12 (1)
018	RSA	0,00	0,00	0,00	0,00
13	Subventions d'investissement	27 642 192,82	18 591 247,67	67,26	6 788 327,55
16	Emprunts et dettes assimilées	2 500 000,00	2 500 000,00	100,00	0,00
20	Immobilisations incorporelles (sauf 204)	0,00	0,00	0,00	0,00
204	Subventions d'équipement versées(8)	0,00	0,00	0,00	0,00
21	Immobilisations corporelles	0,00	0,00	0,00	0,00
22	Immobilisations reçues en affectation	0,00	0,00	0,00	0,00
23	Immobilisations en cours	0,00	0,00	0,00	0,00
10	Dotations, fonds divers et réserves	3 276 271,05	2 594 723,00	79,20	0,00
18	Cpte de liaison : affectation (BA,régie)	0,00	0,00	0,00	0,00
26	Participations et créances rattachées	0,00	0,00	0,00	0,00
27	Autres immobilisations financières	0,00	0,00	0,00	0,00
024	Produits des cessions d'immobilisations	2 270 004,04			
45	Chapitres d'opérations pour compte de tiers (2)	0,00	0,00	0,00	0,00
<b>Total des recettes réelles d'investissement</b>		<b>35 688 467,91</b>	<b>23 685 970,67</b>	<b>66,37</b>	<b>6 788 327,55</b>
021	Virement de la section de fonctionnement (3)	0,00			
040	Opérations ordre transf. entre sections (4) (5) (6)	2 424 719,32	3 263 707,37	134,60	0,00
041	Opérations patrimoniales (7)	1 000 000,00	0,00	0,00	0,00
<b>Total des recettes d'ordre en investissement</b>		<b>3 424 719,32</b>	<b>3 263 707,37</b>	<b>95,30</b>	<b>0,00</b>
<b>Total des recettes d'investissement de l'exercice</b>		<b>39 113 187,23</b>	<b>26 949 678,04</b>	<b>68,90</b>	<b>6 788 327,55</b>
<b>001 Solde d'exécution positif reporté</b>		<b>2 797 491,27</b>			
<b>Total des recettes de la section d'investissement</b>		<b>41 910 678,50</b>	<b>26 949 678,04</b>		<b>6 788 327,55</b>

(1) Recettes justifiées non titrées.

(2) Voir l'état IV-B5 pour le détail des opérations pour compte de tiers.

(3) Pour mémoire, crédits ouverts au budget mais ne faisant pas l'objet d'émission de titres (opérations sans réalisation).

(4) DI 040 = RF 042

(5) Les comptes 15, 29, 39, 49 et 59 peuvent figurer dans le détail du chapitre si la collectivité a opté pour le régime des provisions budgétaires, conformément aux dispositions législatives et réglementaires applicables.

(6) Aucune prévision budgétaire ne doit figurer à l'article 192 (cf. chapitre 024 « produit des cessions d'immobilisations »).

(7) DI 041 = RI 041

(8) Le chapitre 204 est un chapitre globalisé qui inclut le 204 et le 2324

**II – EXECUTION BUDGETAIRE**  
**DEPENSES DE FONCTIONNEMENT – VUE D'ENSEMBLE**

Chapitre	Intitulé	Prévisions (a) (BP + DM + RAR N-1)	Réalisations Mandats émis	Rattachements (c)	Total réalisations (d = b+c)	Taux de réalisation (d/a)	Restes à réaliser au 31/12 (1)
011	Charges à caractère général (3)	22 513 999,20	20 802 095,86	2 100,00	20 804 195,86	92,41	0,00
012	Charges de personnel et frais assimilés (3)	34 995 729,24	33 171 058,69	0,00	33 171 058,69	94,79	0,00
014	Atténuations de produits	0,00	0,00	0,00	0,00	0,00	0,00
016	APA	0,00	0,00	0,00	0,00	0,00	0,00
017	RSA / Régularisations de RMI	0,00	0,00	0,00	0,00	0,00	0,00
65	Autres charges de gestion courante (sauf 6586)	6 863 356,07	5 287 274,75	1 900,00	5 289 174,75	77,06	0,00
6586	Frais fonctionnement des groupes d'élus	0,00	0,00	0,00	0,00	0,00	0,00
<b>Total des dépenses de gestion des services</b>		<b>64 373 084,51</b>	<b>59 260 429,30</b>	<b>4 000,00</b>	<b>59 264 429,30</b>	<b>92,06</b>	<b>0,00</b>
66	Charges financières	812 841,69	508 476,89	0,00	508 476,89	62,56	0,00
67	Charges spécifiques	0,00	18 849,60	0,00	18 849,60	0,00	0,00
68	Dotations aux provisions, dépréciations (semi-budgétaires)	1 348 265,07	0,00	0,00	0,00	0,00	0,00
<b>Total des dépenses réelles et mixtes</b>		<b>66 534 191,27</b>	<b>59 787 755,79</b>	<b>4 000,00</b>	<b>59 791 755,79</b>	<b>89,87</b>	<b>0,00</b>
023	Virement à la section d'investissement	0,00					
042	Opérations ordre transf. entre sections (2)	2 424 719,32	3 263 707,37	0,00	3 263 707,37	134,60	0,00
043	Opérations ordre intérieur de la section	0,00	0,00	0,00	0,00	0,00	0,00
<b>Total des dépenses d'ordre de fonctionnement (3)</b>		<b>2 424 719,32</b>	<b>3 263 707,37</b>	<b>0,00</b>	<b>3 263 707,37</b>	<b>134,60</b>	<b>0,00</b>
<b>Total des dépenses de fonctionnement de l'exercice</b>		<b>68 958 910,59</b>	<b>63 051 463,16</b>	<b>4 000,00</b>	<b>63 055 463,16</b>	<b>91,44</b>	<b>0,00</b>
<b>002 Déficit de fonctionnement reporté de N-1</b>		<b>0,00</b>					
<b>Total des dépenses de la section de fonctionnement</b>		<b>68 958 910,59</b>	<b>63 051 463,16</b>	<b>4 000,00</b>	<b>63 055 463,16</b>		<b>0,00</b>

(1) Dépenses engagées non mandatées.

(2) Les comptes 68 peuvent figurer dans le détail du chapitre si la collectivité a opté pour le régime des provisions budgétaires, conformément aux dispositions législatives et réglementaires applicables.

(3) DF 042 = R1 040 ; DF 043 = RF 043

**II – EXECUTION BUDGETAIRE**  
**RECETTES DE FONCTIONNEMENT – VUE D’ENSEMBLE**

Chapitre	Intitulé	Prévisions (a) (BP + DM + RAR N-1)	Réalisations Titres émis (b)	Rattachements (c)	Total réalisations (d = b+c)	Taux de réalisation (d/a)	Restes à réaliser au 31/12 (1)
013	Atténuations de charges	81 142,07	159 134,91	0,00	159 134,91	196,12	0,00
016	APA	0,00	0,00	0,00	0,00	0,00	0,00
017	RSA / Régularisations de RMI	0,00	0,00	0,00	0,00	0,00	0,00
70	Prod. services, domaine, ventes diverses	252 543,69	263 344,49	0,00	263 344,49	104,28	0,00
73	Impôts et taxes (sauf 731)	34 384 699,10	35 336 106,33	0,00	35 336 106,33	102,77	0,00
731	Fiscalité locale	8 100 938,09	8 450 429,83	0,00	8 450 429,83	104,31	0,00
74	Dotations et participations	22 791 005,34	22 004 036,73	0,00	22 004 036,73	96,55	0,00
75	Autres produits de gestion courante	2 727 938,98	610 473,33	0,00	610 473,33	22,38	0,00
<b>Total des recettes de gestion des services</b>		<b>68 338 267,27</b>	<b>66 823 525,62</b>	<b>0,00</b>	<b>66 823 525,62</b>	<b>97,78</b>	<b>0,00</b>
76	Produits financiers	0,00	0,00	0,00	0,00	0,00	0,00
77	Produits spécifiques	0,00	1 178 122,00	0,00	1 178 122,00	0,00	0,00
78	Reprises amort., dépréciations, prov. (semi-budgétaires)	0,00	0,00	0,00	0,00	0,00	0,00
<b>Total des recettes réelles et mixtes</b>		<b>68 338 267,27</b>	<b>68 001 647,62</b>	<b>0,00</b>	<b>68 001 647,62</b>	<b>99,51</b>	<b>0,00</b>
042	Opérations ordre transf. entre sections (2)	0,00	0,00	0,00	0,00	0,00	0,00
043	Opérations ordre intérieur de la section	0,00	0,00	0,00	0,00	0,00	0,00
<b>Total des recettes d'ordre (3)</b>		<b>0,00</b>	<b>0,00</b>	<b>0,00</b>	<b>0,00</b>	<b>0,00</b>	<b>0,00</b>
<b>Total des recettes de fonctionnement de l'exercice</b>		<b>68 338 267,27</b>	<b>68 001 647,62</b>	<b>0,00</b>	<b>68 001 647,62</b>	<b>99,51</b>	<b>0,00</b>
<b>002 Excédent de fonctionnement reporté de N-1</b>		<b>620 643,32</b>					
<b>Total des recettes de la section de fonctionnement</b>		<b>68 958 910,59</b>	<b>68 001 647,62</b>	<b>0,00</b>	<b>68 001 647,62</b>		<b>0,00</b>

(1) Recettes justifiées non titrées.

(2) Les comptes 78 peuvent figurer dans le détail du chapitre si la collectivité a opté pour le régime des provisions budgétaires, conformément aux dispositions législatives et réglementaires applicables.

(3) RF 042 = DI 040

## II - EXÉCUTION BUDGÉTAIRE

## Dépenses d'investissement - Vue détaillée

Chapitre / Article	Intitulé	Prévisions (a)	Émissions (b)	Annulations (c)	Réalisations nettes (d=b-c)	Solde prévisions / réalisations (a-d)
total chapitre 018	RSA	0,00	0,00	0,00	0,00	0,00
2031	Frais d'études	0,00	2 300 122,08	0,00	2 300 122,08	0,00
2051	Concessions et droits similaires	0,00	224 838,96	0,00	224 838,96	0,00
2088	Autres immobilisations incorporelles	0,00	36 000,00	0,00	36 000,00	0,00
total chapitre 20	Immobilisations incorporelles (sauf 204)	6 132 596,01	2 560 961,04	0,00	2 560 961,04	3 571 634,97
total chapitre 204	Subventions d'équipement versées	0,00	0,00	0,00	0,00	0,00
2121	Plantations d'arbres et d'arbustes	0,00	171 749,00	0,00	171 749,00	0,00
2128	Autres agencements et aménagements	0,00	546 995,66	0,00	546 995,66	0,00
21311	Bâtiments administratifs	0,00	856 010,32	0,00	856 010,32	0,00
21312	Bâtiments scolaires	0,00	1 754 407,53	0,00	1 754 407,53	0,00
21314	Bâtiments culturels et sportifs	0,00	101 948,09	0,00	101 948,09	0,00
21318	Autres bâtiments publics	0,00	59 235,57	0,00	59 235,57	0,00
21351	Bâtiments publics	0,00	1 459 851,04	0,00	1 459 851,04	0,00
2152	Installations de voirie	0,00	5 937 345,24	0,00	5 937 345,24	0,00
21532	Réseaux d'assainissement	0,00	571 122,83	0,00	571 122,83	0,00
21533	Réseaux câblés	0,00	17 675,00	0,00	17 675,00	0,00
21534	Réseaux d'électrification	0,00	1 040 934,68	0,00	1 040 934,68	0,00
21538	Autres réseaux	0,00	976 324,96	0,00	976 324,96	0,00
21561	Matériel roulant	0,00	29 517,55	0,00	29 517,55	0,00
21568	Autre matériel et outillage d'incendie et de défense civile	0,00	13 192,84	0,00	13 192,84	0,00
215731	Matériel roulant	0,00	42 081,26	0,00	42 081,26	0,00
215738	Autre matériel et outillage de voirie	0,00	101 761,10	0,00	101 761,10	0,00
2158	Autres installations, matériel et outillage techniques	0,00	61 336,87	0,00	61 336,87	0,00
21621	Biens sous-jacents	0,00	500,00	0,00	500,00	0,00
21622	Dépenses ultérieures immobilisées	0,00	32 624,00	0,00	32 624,00	0,00

## II - EXÉCUTION BUDGÉTAIRE

## Dépenses d'investissement - Vue détaillée

Chapitre / Article	Intitulé	Prévisions (a)	Émissions (b)	Annulations (c)	Réalisations nettes (d=b-c)	Solde prévisions / réalisations (a-d)
2181	Installations générales, agencements et aménagements divers	0,00	65 026,67	0,00	65 026,67	0,00
21828	Autres matériels de transport	0,00	379 720,89	0,00	379 720,89	0,00
21838	Autre matériel informatique	0,00	152 602,78	0,00	152 602,78	0,00
21841	Matériel de bureau et mobilier scolaires	0,00	75 433,92	0,00	75 433,92	0,00
21848	Autres matériels de bureau et mobiliers	0,00	95 884,75	0,00	95 884,75	0,00
2185	Matériel de téléphonie	0,00	9 770,00	0,00	9 770,00	0,00
2188	Autres	0,00	598 220,58	0,00	598 220,58	0,00
total chapitre 21	Immobilisations corporelles	24 728 842,28	15 151 273,13	0,00	15 151 273,13	9 577 569,15
total chapitre 22	Immobilisations reçues en affectation	0,00	0,00	0,00	0,00	0,00
2312	Agencements et aménagements de terrains	0,00	2 567 364,07	0,00	2 567 364,07	0,00
2313	Constructions	0,00	406 395,30	0,00	406 395,30	0,00
2315	Installations, matériel et outillage techniques	0,00	53 549,61	0,00	53 549,61	0,00
2316	Restauration des biens historiques et culturels	0,00	137 315,58	0,00	137 315,58	0,00
238	Avances versées sur commandes d'immobilisations corporelles	0,00	2 472 069,18	0,00	2 472 069,18	0,00
total chapitre 23	Immobilisations en cours (sauf 2324)	8 890 063,82	5 636 693,74	0,00	5 636 693,74	3 253 370,08
<b>Total des dépenses d'équipement</b>		<b>39 751 502,11</b>	<b>23 348 927,91</b>	<b>0,00</b>	<b>23 348 927,91</b>	<b>16 402 574,20</b>
total chapitre 10	Dotations, fonds divers et réserves	0,00	0,00	0,00	0,00	0,00
total chapitre 13	Subventions d'investissement	0,00	0,00	0,00	0,00	0,00
1641	Emprunts en euros	0,00	879 215,77	0,00	879 215,77	0,00
total chapitre 16	Emprunts et dettes assimilées (sauf 1688 non budgétaire)	1 039 176,39	879 215,77	0,00	879 215,77	159 960,62
total chapitre 18	Compte de liaison : affectation (budgets annexes - régies non personnalisées)	0,00	0,00	0,00	0,00	0,00
total chapitre 26	Participations et créances rattachées à des participations	120 000,00	0,00	0,00	0,00	120 000,00

## II - EXÉCUTION BUDGÉTAIRE

### Dépenses d'investissement - Vue détaillée

Chapitre / Article	Intitulé	Prévisions (a)	Émissions (b)	Annulations (c)	Réalisations nettes (d=b-c)	Solde prévisions / réalisations (a-d)
total chapitre 27	Autres immobilisations financières	0,00	0,00	0,00	0,00	0,00
<b>Total des dépenses financières</b>		<b>1 159 176,39</b>	<b>879 215,77</b>	<b>0,00</b>	<b>879 215,77</b>	<b>279 960,62</b>
total	Chapitres d'opérations pour compte de tiers	0,00	0,00	0,00	0,00	0,00
<b>Total des dépenses réelles d'investissement</b>		<b>40 910 678,50</b>	<b>24 228 143,68</b>	<b>0,00</b>	<b>24 228 143,68</b>	<b>16 682 534,82</b>
<i>total chapitre 040</i>	<i>Opérations d'ordre de transferts entre sections</i>	<i>0,00</i>	<i>0,00</i>	<i>0,00</i>	<i>0,00</i>	<i>0,00</i>
<i>total chapitre 041</i>	<i>Opérations patrimoniales</i>	<i>1 000 000,00</i>	<i>0,00</i>	<i>0,00</i>	<i>0,00</i>	<i>1 000 000,00</i>
<b>Total des dépenses d'ordre en investissement</b>		<b>1 000 000,00</b>	<b>0,00</b>	<b>0,00</b>	<b>0,00</b>	<b>1 000 000,00</b>
<b>Total des dépenses d'investissement de l'exercice</b>		<b>41 910 678,50</b>	<b>24 228 143,68</b>	<b>0,00</b>	<b>24 228 143,68</b>	<b>17 682 534,82</b>
<b>001 Solde d'exécution de la section d'investissement reporté</b>		<b>0,00</b>	<b>0,00</b>	<b>0,00</b>	<b>0,00</b>	<b>0,00</b>
<b>Total des dépenses de la section d'investissement</b>		<b>41 910 678,50</b>	<b>24 228 143,68</b>	<b>0,00</b>	<b>24 228 143,68</b>	<b>17 682 534,82</b>

## II - EXÉCUTION BUDGÉTAIRE

## Recettes d'investissement - Vue détaillée

Chapitre / Article	Intitulé	Prévisions (a)	Émissions (b)	Annulations (c)	Réalisations nettes (d=b-c)	Solde prévisions / réalisations (a-d)
total chapitre 018	RSA	0,00	0,00	0,00	0,00	0,00
1321	État et établissements nationaux	0,00	9 832 300,01	0,00	9 832 300,01	0,00
1322	Régions	0,00	260 000,00	0,00	260 000,00	0,00
1337	Fonds régional pour le développement et l'emploi (outre-mer)	0,00	8 498 947,66	0,00	8 498 947,66	0,00
total chapitre 13	Subventions d'investissement	27 642 192,82	18 591 247,67	0,00	18 591 247,67	9 050 945,15
1641	Emprunts en euros	0,00	2 500 000,00	0,00	2 500 000,00	0,00
total chapitre 16	Emprunts et dettes assimilées	2 500 000,00	2 500 000,00	0,00	2 500 000,00	0,00
total chapitre 20	Immobilisations incorporelles (sauf 204)	0,00	0,00	0,00	0,00	0,00
total chapitre 204	Subventions d'équipement versées	0,00	0,00	0,00	0,00	0,00
total chapitre 21	Immobilisations corporelles	0,00	0,00	0,00	0,00	0,00
total chapitre 22	Immobilisations reçues en affectation	0,00	0,00	0,00	0,00	0,00
total chapitre 23	Immobilisations en cours (sauf 2324)	0,00	0,00	0,00	0,00	0,00
10222	F.C.T.V.A.	0,00	2 403 957,18	0,00	2 403 957,18	0,00
10226	Taxe d'aménagement	0,00	190 765,82	0,00	190 765,82	0,00
total chapitre 10	Dotations, fonds divers et réserves	3 276 271,05	2 594 723,00	0,00	2 594 723,00	681 548,05
total chapitre 18	Compte de liaison : affectation (budgets annexes - régies non personnalisées)	0,00	0,00	0,00	0,00	0,00
total chapitre 26	Participations et créances rattachées à des participations	0,00	0,00	0,00	0,00	0,00
total chapitre 27	Autres immobilisations financières	0,00	0,00	0,00	0,00	0,00
total chapitre 024	Produits des cessions d'immobilisations	1 091 882,04	0,00	0,00	0,00	0,00
total	Chapitres d'opérations pour compte de tiers	0,00	0,00	0,00	0,00	0,00
<b>Total des recettes réelles d'investissement</b>		<b>34 510 345,91</b>	<b>23 685 970,67</b>	<b>0,00</b>	<b>23 685 970,67</b>	<b>10 824 375,24</b>
total chapitre 021	Virement de la section de fonctionnement	0,00	0,00	0,00	0,00	0,00
192	Plus ou moins-values sur cessions d'immobilisations	0,00	1 178 117,00	0,00	1 178 117,00	0,00

## II - EXÉCUTION BUDGÉTAIRE

## Recettes d'investissement - Vue détaillée

Chapitre / Article	Intitulé	Prévisions (a)	Émissions (b)	Annulations (c)	Réalisations nettes (d=b-c)	Solde prévisions / réalisations (a-d)
21311	Bâtiments administratifs	0,00	5,00	0,00	5,00	0,00
2805	Concessions, brevets, licences, droits et valeurs similaires	0,00	94 499,11	0,00	94 499,11	0,00
28088	Autres immobilisations incorporelles	0,00	2 361,00	0,00	2 361,00	0,00
28121	Plantations d'arbres et d'arbustes	0,00	3 720,00	0,00	3 720,00	0,00
28128	Autres agencements et aménagements	0,00	34 323,17	0,00	34 323,17	0,00
281311	Bâtiments administratifs	0,00	31 357,00	0,00	31 357,00	0,00
281312	Bâtiments scolaires	0,00	180 121,00	0,00	180 121,00	0,00
281314	Bâtiments culturels et sportifs	0,00	7 531,00	0,00	7 531,00	0,00
281318	Autres bâtiments publics	0,00	51 740,00	0,00	51 740,00	0,00
281351	Bâtiments publics	0,00	80 638,00	0,00	80 638,00	0,00
28152	Installations de voirie	0,00	75 263,00	0,00	75 263,00	0,00
281531	Réseaux d'adduction d'eau	0,00	26 281,00	0,00	26 281,00	0,00
281532	Réseaux d'assainissement	0,00	410 182,61	0,00	410 182,61	0,00
281533	Réseaux câblés	0,00	24 886,00	0,00	24 886,00	0,00
281534	Réseaux d'électrification	0,00	16 000,00	0,00	16 000,00	0,00
281538	Autres réseaux	0,00	19 601,00	0,00	19 601,00	0,00
281561	Matériel roulant	0,00	8 690,00	0,00	8 690,00	0,00
281568	Autre matériel et outillage d'incendie et de défense civile	0,00	884,00	0,00	884,00	0,00
281572	Matériel technique scolaire	0,00	1 928,00	0,00	1 928,00	0,00
2815731	Matériel roulant	0,00	1 683,00	0,00	1 683,00	0,00
2815738	Autre matériel et outillage de voirie	0,00	13 360,00	0,00	13 360,00	0,00
281578	Autre matériel technique	0,00	7 013,62	0,00	7 013,62	0,00
28158	Autres installations, matériel et outillage techniques	0,00	2 684,00	0,00	2 684,00	0,00
28162	Biens historiques et culturels mobiliers	0,00	518,00	0,00	518,00	0,00

## II - EXÉCUTION BUDGÉTAIRE

## Recettes d'investissement - Vue détaillée

Chapitre / Article	Intitulé	Prévisions (a)	Émissions (b)	Annulations (c)	Réalisations nettes (d=b-c)	Solde prévisions / réalisations (a-d)
2817568	Autre matériel et outillage d'incendie et de défense civile	0,00	1 802,00	0,00	1 802,00	0,00
28175738	Autre matériel et outillage de voirie	0,00	1 613,28	0,00	1 613,28	0,00
28181	Installations générales, agencements et aménagements divers	0,00	29 115,00	0,00	29 115,00	0,00
281828	Autres matériels de transport	0,00	105 618,86	0,00	105 618,86	0,00
281838	Autre matériel informatique	0,00	569 694,25	0,00	569 694,25	0,00
281841	Matériel de bureau et mobilier scolaires	0,00	10 205,00	0,00	10 205,00	0,00
281848	Autres matériels de bureau et mobiliers	0,00	107 871,47	0,00	107 871,47	0,00
28185	Matériel de téléphonie	0,00	4 106,00	0,00	4 106,00	0,00
28188	Autres	0,00	160 295,00	0,00	160 295,00	0,00
total chapitre 040	Opérations d'ordre de transferts entre sections	3 602 841,32	3 263 707,37	0,00	3 263 707,37	339 133,95
total chapitre 041	Opérations patrimoniales	1 000 000,00	0,00	0,00	0,00	1 000 000,00
<b>Total des recettes d'ordre en investissement</b>		<b>4 602 841,32</b>	<b>3 263 707,37</b>	<b>0,00</b>	<b>3 263 707,37</b>	<b>1 339 133,95</b>
<b>Total des recettes d'investissement de l'exercice</b>		<b>39 113 187,23</b>	<b>26 949 678,04</b>	<b>0,00</b>	<b>26 949 678,04</b>	<b>12 163 509,19</b>
001 Solde d'exécution de la section d'investissement reporté		2 797 491,27	0,00	0,00	0,00	0,00
<b>Total des recettes de la section d'investissement</b>		<b>41 910 678,50</b>	<b>26 949 678,04</b>	<b>0,00</b>	<b>26 949 678,04</b>	<b>14 961 000,46</b>



**II – EXECUTION BUDGETAIRE**

**OPERATIONS D'EQUIPEMENT – DETAIL DES CHAPITRES ET ARTICLES**

Cet état ne contient pas d'information.

## II - EXÉCUTION BUDGÉTAIRE

## Dépenses de fonctionnement - Vue détaillée

Chapitre / Article	Intitulé	Prévisions (a)	Émissions (b)	Annulations (c)	Réalisations nettes (d=b-c)	Solde prévisions / réalisations (a-d)
60224	Fournitures administratives	0,00	831,82	831,82	0,00	0,00
60226	Habillement et vêtements de travail	0,00	1 388,66	1 388,66	0,00	0,00
60268	Autres produits pharmaceutiques	0,00	982,98	982,98	0,00	0,00
60611	Eau et assainissement	0,00	135 164,70	0,00	135 164,70	0,00
60612	Énergie - Électricité	0,00	901 950,60	0,00	901 950,60	0,00
60622	Carburants	0,00	222 310,47	0,00	222 310,47	0,00
60623	Alimentation	0,00	172 877,19	22 396,06	150 481,13	0,00
60624	Produits de traitement	0,00	2 250,95	361,70	1 889,25	0,00
60628	Autres fournitures non stockées	0,00	5 633,69	2 430,23	3 203,46	0,00
60631	Fournitures d'entretien	0,00	240 737,40	21 106,45	219 630,95	0,00
60632	Fournitures de petit équipement	0,00	96 991,17	13 978,08	83 013,09	0,00
60633	Fournitures de voirie	0,00	5 667,92	444,18	5 223,74	0,00
60636	Habillement et Vêtements de travail	0,00	91 309,11	23 950,15	67 358,96	0,00
6064	Fournitures administratives	0,00	47 972,75	21 565,04	26 407,71	0,00
6065	Livres, disques, cassettes ... (bibliothèques et médiathèques)	0,00	4 129,80	4 129,80	0,00	0,00
60668	Autres produits pharmaceutiques	0,00	573,91	0,00	573,91	0,00
6067	Fournitures scolaires	0,00	204 050,19	0,00	204 050,19	0,00
6068	Autres matières et fournitures.	0,00	272 103,20	52 849,01	219 254,19	0,00
611	Contrats de prestations de services	0,00	628 442,26	7 336,00	621 106,26	0,00
61228	Autres	0,00	20,00	0,00	20,00	0,00
6132	Locations immobilières	0,00	1 511 195,03	17 412,28	1 493 782,75	0,00
61351	Matériel roulant	0,00	56 866,07	4 010,00	52 856,07	0,00
61358	Autres	0,00	608 523,72	34 794,42	573 729,30	0,00
61521	Terrains	0,00	1 235 919,29	96 675,09	1 139 244,20	0,00
615221	Bâtiments publics	0,00	8 652,00	4 750,00	3 902,00	0,00

## II - EXÉCUTION BUDGÉTAIRE

## Dépenses de fonctionnement - Vue détaillée

Chapitre / Article	Intitulé	Prévisions (a)	Émissions (b)	Annulations (c)	Réalisations nettes (d=b-c)	Solde prévisions / réalisations (a-d)
615228	Autres bâtiments	0,00	699,36	699,36	0,00	0,00
615231	Voiries	0,00	1 296 923,94	376 130,00	920 793,94	0,00
615232	Réseaux	0,00	1 165 503,08	0,00	1 165 503,08	0,00
61551	Matériel roulant	0,00	91 476,59	17 669,32	73 807,27	0,00
61558	Autres biens mobiliers	0,00	999,75	689,75	310,00	0,00
6156	Maintenance	0,00	108 735,47	20 107,50	88 627,97	0,00
6168	Autres	0,00	62 917,60	0,00	62 917,60	0,00
6182	Documentation générale et technique	0,00	3 146,81	0,00	3 146,81	0,00
6183	Frais de formation (personnel extérieur à la collectivité)	0,00	4 050,00	0,00	4 050,00	0,00
6184	Versements à des organismes de formation	0,00	148 361,68	58 459,04	89 902,64	0,00
6188	Autres frais divers	0,00	67 289,89	98,90	67 190,99	0,00
62268	Autres honoraires, conseils...	0,00	127 270,56	960,00	126 310,56	0,00
6227	Frais d'actes et de contentieux	0,00	630,80	0,00	630,80	0,00
6228	Divers	0,00	199,84	0,00	199,84	0,00
6231	Annonces et insertions	0,00	7 779,00	254,01	7 524,99	0,00
6232	Fêtes et cérémonies	0,00	1 607 204,08	31 742,72	1 575 461,36	0,00
6233	Foires et expositions	0,00	9 294,30	9 294,30	0,00	0,00
6234	Réceptions	0,00	48 460,20	365,00	48 095,20	0,00
6236	Catalogues et imprimés	0,00	11 232,18	1 423,40	9 808,78	0,00
6237	Publications	0,00	11 600,00	0,00	11 600,00	0,00
6238	Divers	0,00	766,50	0,00	766,50	0,00
6241	Transports de biens	0,00	382,50	0,00	382,50	0,00
6245	Transports de personnes extérieures à la collectivité	0,00	709 994,60	18 481,00	691 513,60	0,00
6247	Transports collectifs du personnel	0,00	93 341,20	5 500,00	87 841,20	0,00
6251	Voyages, déplacements et missions	0,00	106 491,87	7 775,55	98 716,32	0,00

## II - EXÉCUTION BUDGÉTAIRE

### Dépenses de fonctionnement - Vue détaillée

Chapitre / Article	Intitulé	Prévisions (a)	Émissions (b)	Annulations (c)	Réalisations nettes (d=b-c)	Solde prévisions / réalisations (a-d)
6261	Frais d'affranchissement	0,00	36 389,69	0,00	36 389,69	0,00
6262	Frais de télécommunications	0,00	373 938,04	62,66	373 875,38	0,00
627	Services bancaires et assimilés.	0,00	25 000,00	0,00	25 000,00	0,00
6281	Concours divers (cotisations...)	0,00	183 478,89	1 976,80	181 502,09	0,00
6282	Frais de gardiennage	0,00	5 965 244,98	54 824,84	5 910 420,14	0,00
6283	Frais de nettoyage des locaux	0,00	2 265 938,19	83 109,47	2 182 828,72	0,00
62878	A des tiers	0,00	441,33	0,00	441,33	0,00
6288	Autres	0,00	459 499,48	53 338,38	406 161,10	0,00
63512	Taxes foncières	0,00	423 870,00	0,00	423 870,00	0,00
6354	Droits d'enregistrement et de timbre	0,00	3 742,68	290,15	3 452,53	0,00
total chapitre 011	Charges à caractère général	22 513 999,20	21 878 839,96	1 074 644,10	20 804 195,86	1 709 803,34
6332	Cotisations versées au F.N.A.L.	0,00	102 249,05	0,00	102 249,05	0,00
6336	Cotisations au CNFPT et au centre de gestion de la fonction publique territoriale	0,00	528 457,21	0,48	528 456,73	0,00
6338	Autres impôts, taxes et versements assimilés sur rémunérations	0,00	56 935,68	0,00	56 935,68	0,00
64111	Rémunération principale	0,00	8 717 472,62	21 546,98	8 695 925,64	0,00
64112	Supplément familial de traitement et indemnité de résidence	0,00	156 302,14	0,00	156 302,14	0,00
64113	NBI	0,00	239 800,44	0,00	239 800,44	0,00
64118	Autres indemnités.	0,00	4 057 063,53	0,00	4 057 063,53	0,00
64131	Rémunérations	0,00	10 230 378,73	0,00	10 230 378,73	0,00
64138	Primes et autres indemnités	0,00	7 890,97	0,00	7 890,97	0,00
64161	Emplois jeunes	0,00	47 040,07	0,00	47 040,07	0,00
64168	Autres emplois aidés	0,00	783 387,41	0,00	783 387,41	0,00
6417	Rémunérations des apprentis	0,00	82 490,41	0,00	82 490,41	0,00
6451	Cotisations à l'U.R.S.S.A.F.	0,00	4 253 465,26	0,00	4 253 465,26	0,00

## II - EXÉCUTION BUDGÉTAIRE

## Dépenses de fonctionnement - Vue détaillée

Chapitre / Article	Intitulé	Prévisions (a)	Émissions (b)	Annulations (c)	Réalisations nettes (d=b-c)	Solde prévisions / réalisations (a-d)
6453	Cotisations aux caisses de retraite	0,00	3 299 188,29	0,00	3 299 188,29	0,00
6454	Cotisations aux A.S.S.E.D.I.C	0,00	412 989,34	0,00	412 989,34	0,00
6458	Cotisations aux autres organismes sociaux.	0,00	59 400,00	0,00	59 400,00	0,00
6475	Médecine du travail, pharmacie	0,00	117 619,00	0,00	117 619,00	0,00
6488	Autres	0,00	40 476,00	0,00	40 476,00	0,00
total chapitre 012	Charges de personnel et frais assimilés	34 995 729,24	33 192 606,15	21 547,46	33 171 058,69	1 824 670,55
total chapitre 014	Atténuations de produits	0,00	0,00	0,00	0,00	0,00
total chapitre 016	APA	0,00	0,00	0,00	0,00	0,00
total chapitre 017	RSA/Régularisations de RMI	0,00	0,00	0,00	0,00	0,00
65132	Prix	0,00	11 200,00	0,00	11 200,00	0,00
6525	Frais d'inhumation	0,00	20 961,00	11 630,00	9 331,00	0,00
65311	Indemnités de fonction	0,00	314 457,18	0,00	314 457,18	0,00
65312	Frais de mission et de déplacement	0,00	22 176,66	5 884,88	16 291,78	0,00
65313	Cotisations de retraite	0,00	16 606,08	0,00	16 606,08	0,00
653172	Cotisations au fonds de financement de l'allocation de fin de mandat	0,00	564,55	0,00	564,55	0,00
6541	Créances admises en non-valeur	0,00	81 897,92	417,87	81 480,05	0,00
6553	Service d'incendie	0,00	770 356,48	0,00	770 356,48	0,00
657341	Communes membres du GFP	0,00	20 000,00	0,00	20 000,00	0,00
65748	Autres personnes de droit privé	0,00	4 046 758,04	0,00	4 046 758,04	0,00
6583	Pénalités sur marchés	0,00	1 708,58	0,00	1 708,58	0,00
65888	Autres	0,00	421,01	0,00	421,01	0,00
total chapitre 65	Autres charges de gestion courante (sauf 6586)	6 863 356,07	5 307 107,50	17 932,75	5 289 174,75	1 574 181,32
total chapitre 6586	Frais de fonctionnement des groupes d'élus (1)	0,00	0,00	0,00	0,00	0,00
<b>Total des dépenses de gestion des services</b>		<b>64 373 084,51</b>	<b>60 378 553,61</b>	<b>1 114 124,31</b>	<b>59 264 429,30</b>	<b>5 108 655,21</b>

## II - EXÉCUTION BUDGÉTAIRE

## Dépenses de fonctionnement - Vue détaillée

Chapitre / Article	Intitulé	Prévisions (a)	Émissions (b)	Annulations (c)	Réalisations nettes (d=b-c)	Solde prévisions / réalisations (a-d)
66111	Intérêts réglés à l'échéance	0,00	506 654,52	0,00	506 654,52	0,00
6688	Autres	0,00	1 822,37	0,00	1 822,37	0,00
total chapitre 66	Charges financières	812 841,69	508 476,89	0,00	508 476,89	304 364,80
673	Titres annulés (sur exercices antérieurs)	0,00	18 849,60	0,00	18 849,60	0,00
total chapitre 67	Charges spécifiques	0,00	18 849,60	0,00	18 849,60	-18 849,60
total chapitre 68	Dotations aux provisions	1 348 265,07	0,00	0,00	0,00	1 348 265,07
<b>Total des dépenses réelles et mixtes</b>		<b>66 534 191,27</b>	<b>60 905 880,10</b>	<b>1 114 124,31</b>	<b>59 791 755,79</b>	<b>6 742 435,48</b>
total chapitre 023	Virement à la section d'investissement	0,00	0,00	0,00	0,00	0,00
675	Valeurs comptables des immobilisations cédées	0,00	5,00	0,00	5,00	0,00
6761	Différences sur réalisations (positives) transférées en investissement	0,00	1 178 117,00	0,00	1 178 117,00	0,00
6811	Dotations aux amortissements des immobilisations incorporelles et corporelles	0,00	2 085 585,37	0,00	2 085 585,37	0,00
total chapitre 042	Opérations d'ordre de transfert entre sections	3 602 841,32	3 263 707,37	0,00	3 263 707,37	339 133,95
total chapitre 043	Opérations d'ordre à l'intérieur de la section de fonctionnement	0,00	0,00	0,00	0,00	0,00
<b>Total des dépenses d'ordre de fonctionnement</b>		<b>3 602 841,32</b>	<b>3 263 707,37</b>	<b>0,00</b>	<b>3 263 707,37</b>	<b>339 133,95</b>
<b>Total des dépenses de fonctionnement de l'exercice</b>		<b>70 137 032,59</b>	<b>64 169 587,47</b>	<b>1 114 124,31</b>	<b>63 055 463,16</b>	<b>7 081 569,43</b>
002 Résultat de fonctionnement reporté		0,00	0,00	0,00	0,00	0,00
<b>Total des dépenses de la section de fonctionnement</b>		<b>70 137 032,59</b>	<b>64 169 587,47</b>	<b>1 114 124,31</b>	<b>63 055 463,16</b>	<b>7 081 569,43</b>

(1) Collectivités de plus de 100 000 habitants

## II - EXÉCUTION BUDGÉTAIRE

## Recettes de fonctionnement - Vue détaillée

Chapitre / Article	Intitulé	Prévisions (a)	Émissions (b)	Annulations (c)	Réalisations nettes (d=b-c)	Solde prévisions / réalisations (a-d)
6419	Remboursements sur rémunérations du personnel	0,00	139 257,73	648,70	138 609,03	0,00
6459	Remboursements sur charges de Sécurité Sociale et de prévoyance.	0,00	20 525,88	0,00	20 525,88	0,00
total chapitre 013	Atténuations de charges	81 142,07	159 783,61	648,70	159 134,91	-77 992,84
total chapitre 016	APA	0,00	0,00	0,00	0,00	0,00
total chapitre 017	RSA/Régularisations de RMI	0,00	0,00	0,00	0,00	0,00
70311	Concession dans les cimetières (produit net)	0,00	12 100,00	0,00	12 100,00	0,00
70323	Redevance d'occupation du domaine public	0,00	151 340,59	0,00	151 340,59	0,00
7062	Redevances et droits des services à caractère culturel	0,00	1 113,90	0,00	1 113,90	0,00
70631	A caractère sportif	0,00	98 790,00	0,00	98 790,00	0,00
total chapitre 70	Produits des services, du domaine et ventes diverses	252 543,69	263 344,49	0,00	263 344,49	-10 800,80
73211	Attribution de compensation	0,00	640 053,28	0,00	640 053,28	0,00
732221	Fonds de péréquation des ressources communales et intercommunales	0,00	3 308 607,00	0,00	3 308 607,00	0,00
7342	Taxes sur les carburants	0,00	4 251 083,92	0,00	4 251 083,92	0,00
73431	Octroi de mer	0,00	26 783 228,13	0,00	26 783 228,13	0,00
7345	Produit des amendes	0,00	353 134,00	0,00	353 134,00	0,00
total chapitre 73	Impôts et taxes (sauf 731)	34 384 699,10	35 336 106,33	0,00	35 336 106,33	-951 407,23
73111	Impôts directs locaux	0,00	6 630 484,00	0,00	6 630 484,00	0,00
73118	Autres contributions directes	0,00	133 780,00	0,00	133 780,00	0,00
73123	Taxe communale additionnelle aux droits de mutation ou à la taxe de publicité foncière	0,00	137 097,00	0,00	137 097,00	0,00
73141	Accise sur l'électricité	0,00	582 264,40	0,00	582 264,40	0,00
73143	Redevance des mines	0,00	853 851,22	0,00	853 851,22	0,00
73154	Droits de place	0,00	112 953,21	0,00	112 953,21	0,00

## II - EXÉCUTION BUDGÉTAIRE

## Recettes de fonctionnement - Vue détaillée

Chapitre / Article	Intitulé	Prévisions (a)	Émissions (b)	Annulations (c)	Réalisations nettes (d=b-c)	Solde prévisions / réalisations (a-d)
total chapitre 731	Fiscalité locale	8 100 938,09	8 450 429,83	0,00	8 450 429,83	-349 491,74
74111	Dotation forfaitaire des communes	0,00	6 057 660,00	0,00	6 057 660,00	0,00
741125	Dotation d'aménagement des communes d'Outre-mer (DACOM)	0,00	14 821 697,00	0,00	14 821 697,00	0,00
74718	Autres	0,00	796 523,23	158 600,00	637 923,23	0,00
74833	État - Compensation au titre des exonérations de taxes foncières	0,00	51 131,00	0,00	51 131,00	0,00
74834	État - compensation au titre des exonérations de taxe d'habitation	0,00	274 679,00	0,00	274 679,00	0,00
7484	Dotation de recensement	0,00	10 106,50	0,00	10 106,50	0,00
7485	Dotation pour les titres sécurisés	0,00	79 664,00	0,00	79 664,00	0,00
74888	Autres	0,00	71 176,00	0,00	71 176,00	0,00
total chapitre 74	Dotations et participations	22 791 005,34	22 162 636,73	158 600,00	22 004 036,73	786 968,61
752	Revenus des immeubles	0,00	218 029,49	0,00	218 029,49	0,00
756	Libéralités reçues	0,00	38 400,00	0,00	38 400,00	0,00
75888	Autres	0,00	354 064,49	20,65	354 043,84	0,00
total chapitre 75	Autres produits de gestion courante	2 727 938,98	610 493,98	20,65	610 473,33	2 117 465,65
<b>Total des recettes de gestion des services</b>		<b>68 338 267,27</b>	<b>66 982 794,97</b>	<b>159 269,35</b>	<b>66 823 525,62</b>	<b>1 514 741,65</b>
total chapitre 76	Produits financiers	0,00	0,00	0,00	0,00	0,00
775	Produits des cessions d'immobilisations	0,00	1 178 122,00	0,00	1 178 122,00	0,00
total chapitre 77	Produits spécifiques	1 178 122,00	1 178 122,00	0,00	1 178 122,00	0,00
total chapitre 78	Reprises sur provisions	0,00	0,00	0,00	0,00	0,00
<b>Total des recettes réelles et mixtes</b>		<b>69 516 389,27</b>	<b>68 160 916,97</b>	<b>159 269,35</b>	<b>68 001 647,62</b>	<b>1 514 741,65</b>
total chapitre 042	Opérations d'ordre de transfert entre sections	0,00	0,00	0,00	0,00	0,00
total chapitre 043	Opérations d'ordre à l'intérieur de la section de fonctionnement	0,00	0,00	0,00	0,00	0,00

**II - EXÉCUTION BUDGÉTAIRE****Recettes de fonctionnement - Vue détaillée**

Chapitre / Article	Intitulé	Prévisions (a)	Émissions (b)	Annulations (c)	Réalisations nettes (d=b-c)	Solde prévisions / réalisations (a-d)
<i>Total des recettes d'ordre de fonctionnement</i>		0,00	0,00	0,00	0,00	0,00
<b>Total des recettes de fonctionnement de l'exercice</b>		<b>69 516 389,27</b>	<b>68 160 916,97</b>	<b>159 269,35</b>	<b>68 001 647,62</b>	<b>1 514 741,65</b>
<b>002 Résultat de fonctionnement reporté</b>		<b>620 643,32</b>	<b>0,00</b>	<b>0,00</b>	<b>0,00</b>	<b>0,00</b>
<b>Total des recettes de la section de fonctionnement</b>		<b>70 137 032,59</b>	<b>68 160 916,97</b>	<b>159 269,35</b>	<b>68 001 647,62</b>	<b>2 135 384,97</b>

## III – ÉTATS FINANCIERS

## Bilan (en euros)

ACTIF	Note	Exercice N			Exercice N-1
		BRUT	amortissements, dépréciations	NET	NET
<b>ACTIF IMMOBILISÉ</b>		<b>0,00</b>	<b>0,00</b>	<b>0,00</b>	<b>0,00</b>
IMMOBILISATIONS INCORPORELLES		0,00	0,00	0,00	0,00
Subventions d'investissement versées		333 150,49	221 506,01	111 644,48	111 644,48
Autres immobilisations incorporelles		9 459 523,32	912 878,47	8 546 644,85	6 082 543,92
Immobilisations incorporelles en cours		0,00	0,00	0,00	0,00
IMMOBILISATIONS CORPORELLES		0,00	0,00	0,00	0,00
Terrains		9 742 979,95	281 358,65	9 461 621,30	8 693 509,67
Constructions		110 268 458,52	2 294 186,30	107 974 272,22	103 990 407,67
Réseaux et installations de voirie		47 826 933,75	1 809 983,84	46 016 949,91	40 154 867,67
Réseaux divers		25 079 755,33	1 148 493,55	23 931 261,78	21 822 154,92
Installations techniques, agencements et matériel		1 179 146,57	120 501,58	1 058 644,99	837 869,07
Immobilisations mises en concessions ou affermées		0,00	0,00	0,00	0,00
Autres		14 544 700,97	13 060 740,58	1 483 960,39	16 693 367,43
Immobilisations corporelles en cours		57 057 164,43	0,00	57 057 164,43	51 624 229,03
DROITS DE RETOUR RELATIFS AUX BIENS MIS A DISPOSITION OU AFFECTÉS		0,00	0,00	0,00	0,00
IMMOBILISATIONS FINANCIÈRES		1 625 256,92	0,00	1 625 256,92	1 625 256,92
<b>TOTAL ACTIF IMMOBILISÉ (I)</b>		<b>277 117 070,25</b>	<b>19 849 648,98</b>	<b>257 267 421,27</b>	<b>251 635 850,78</b>
<b>ACTIF CIRCULANT</b>		<b>0,00</b>	<b>0,00</b>	<b>0,00</b>	<b>0,00</b>
STOCKS		0,00	0,00	0,00	0,00
CRÉANCES		0,00	0,00	0,00	0,00
Créances sur des entités publiques, des organismes internationaux et la Commission européenne		136 227,00	0,00	136 227,00	2 669 768,36
Créances sur les redevables et comptes rattachés		814 664,86	1 106 000,00	-291 335,14	-324 916,95
Avances et acomptes versés par la collectivité		0,00	0,00	0,00	0,00
Créances correspondant à des opérations pour compte de tiers		368 043,00	0,00	368 043,00	368 043,00
Créances sur budgets annexes		0,00	0,00	0,00	0,00
Créances sur les autres débiteurs		4 668 272,60	0,00	4 668 272,60	2 748 368,72
CHARGES CONSTATÉES D'AVANCE		0,00	0,00	0,00	0,00


**III – ÉTATS FINANCIERS****Bilan (en euros)**

ACTIF	Note	Exercice N			Exercice N-1
		BRUT	amortissements, dépréciations	NET	NET
<b>TOTAL ACTIF CIRCULANT (HORS TRÉSORERIE) (II)</b>		<b>5 987 207,46</b>	<b>1 106 000,00</b>	<b>4 881 207,46</b>	<b>5 461 263,13</b>
<b>TRÉSORERIE</b>		<b>0,00</b>	<b>0,00</b>	<b>0,00</b>	<b>0,00</b>
VALEURS MOBILIÈRES DE PLACEMENT		0,00	0,00	0,00	0,00
DISPONIBILITÉS		9 669 471,47	0,00	9 669 471,47	2 201 933,93
AUTRES		1 144 112,25	0,00	1 144 112,25	1 144 112,25
<b>TOTAL TRÉSORERIE (III)</b>		<b>10 813 583,72</b>	<b>0,00</b>	<b>10 813 583,72</b>	<b>3 346 046,18</b>
COMPTES DE REGULARISATION (dont primes de remboursement des obligations) (IV)		27 656,47	0,00	27 656,47	24 141,92
ÉCARTS DE CONVERSION ACTIF (V)		0,00	0,00	0,00	0,00
<b>TOTAL GÉNÉRAL (I + II + III + IV + V)</b>		<b>293 945 517,90</b>	<b>20 955 648,98</b>	<b>272 989 868,92</b>	<b>260 467 302,01</b>

## III – ÉTATS FINANCIERS

## Bilan (en euros)

FONDS PROPRES ET PASSIF	Note	Exercice N	Exercice N-1
<b>FONDS PROPRES</b>		<b>0,00</b>	<b>0,00</b>
APPORTS NON RATTACHÉS A UN ACTIF DÉTERMINÉ		0,00	0,00
Dotations		18 408 849,54	18 408 849,54
Fonds globalisés		71 445 581,13	68 850 858,13
SUBVENTIONS D'INVESTISSEMENT		0,00	0,00
Rattachées à un actif amortissable		24 104 533,93	15 605 586,27
Rattachées à un actif non amortissable		118 503 904,19	108 411 604,18
NEUTRALISATIONS ET RÉGULARISATIONS		-11 646 292,96	2 807 357,09
RÉSERVES		23 017 906,40	23 017 906,40
REPORT A NOUVEAU		620 643,32	-2 927 676,77
RÉSULTAT DE L'EXERCICE		4 946 184,46	3 548 320,09
DROITS DU CONCÉDANT ET DE L'AFFERMANT		0,00	0,00
DROITS DE L'AFFECTANT ET DU REMETTANT		0,00	0,00
<b>TOTAL FONDS PROPRES (I)</b>		<b>249 401 310,01</b>	<b>237 722 804,93</b>
<b>PASSIF</b>		<b>0,00</b>	<b>0,00</b>
<b>PROVISIONS POUR RISQUES ET CHARGES</b>		<b>0,00</b>	<b>0,00</b>
PROVISIONS POUR RISQUES		0,00	0,00
PROVISIONS POUR CHARGES		0,00	0,00
<b>TOTAL PROVISIONS POUR RISQUES ET CHARGES (1)</b>		<b>0,00</b>	<b>0,00</b>
<b>DETTES FINANCIÈRES</b>		<b>0,00</b>	<b>0,00</b>
EMPRUNTS OBLIGATAIRES		0,00	0,00
EMPRUNTS SOUSCRITS AUPRÈS DES ÉTABLISSEMENTS DE CRÉDIT		18 274 783,07	16 653 998,84
DETTES FINANCIÈRES ET AUTRES EMPRUNTS		26 887,01	26 887,01
<b>TOTAL DETTES FINANCIÈRES (2)</b>		<b>18 301 670,08</b>	<b>16 680 885,85</b>
<b>DETTES NON FINANCIÈRES</b>		<b>0,00</b>	<b>0,00</b>
Dettes fournisseurs et comptes rattachés		1 422 744,19	2 879 241,69
Dettes fiscales et sociales		0,00	90 690,24
Avances et acomptes reçus		0,00	0,00
Dettes correspondant à des opérations pour compte de tiers		1 018 337,60	1 018 337,60

Envoyé en préfecture le 22/05/2026	Exercice 2025
Reçu en préfecture le 22/05/2026	
Publié le	
ID : 973-219733110-20260519-CFUBP3721_2026-BF	

## III – ÉTATS FINANCIERS

## Bilan (en euros)


FONDS PROPRES ET PASSIF	Note	Exercice N	Exercice N-1
Fonds gérés par la collectivité		0,00	0,00
Dettes sur budgets annexes		2 635 485,52	1 594 869,17
Autres dettes non financières		95 418,27	26 317,18
PRODUITS CONSTATÉS D'AVANCE		0,00	0,00
<b>TOTAL DETTES NON FINANCIÈRES (3)</b>		<b>5 171 985,58</b>	<b>5 609 455,88</b>
<b>TRÉSORERIE</b>		<b>0,00</b>	<b>0,00</b>
AUTRES ÉLÉMENTS DE TRÉSORERIE PASSIVE		0,00	0,00
<b>TOTAL TRÉSORERIE (4)</b>		<b>0,00</b>	<b>0,00</b>
<b>TOTAL PASSIF (II) = (1+2+3+4)</b>		<b>23 473 655,66</b>	<b>22 290 341,73</b>
COMPTES DE RÉGULARISATION (III)		114 903,25	454 155,35
ÉCARTS DE CONVERSION PASSIF (IV)		0,00	0,00
<b>TOTAL GÉNÉRAL (I+II+III+IV)</b>		<b>272 989 868,92</b>	<b>260 467 302,01</b>

**III – ÉTATS FINANCIERS**  
**Compte de résultat (en euros)**


	Note	Exercice N	Exercice N-1	Variation
<b>PRODUITS DE FONCTIONNEMENT</b>		<b>0,00</b>	<b>0,00</b>	<b>0,00</b>
<b>PRODUITS SANS CONTREPARTIE DIRECTE (ou subventions et produits assimilés)</b>		<b>0,00</b>	<b>0,00</b>	<b>0,00</b>
Dotations de l'état		20 879 357,00	19 093 519,00	1 785 838,00
Participations		637 923,23	2 806 988,90	-2 169 065,67
Compensations, autres attributions et autres participations		486 756,50	803 725,84	-316 969,34
Dons et legs		38 400,00	0,00	38 400,00
Impôts et taxes		43 786 536,16	41 238 044,13	2 548 492,03
<b>PRODUITS AVEC CONTREPARTIE DIRECTE</b>		<b>0,00</b>	<b>0,00</b>	<b>0,00</b>
Ventes de biens ou prestations de services		263 344,49	252 543,69	10 800,80
Produits des cessions d'actifs		1 178 122,00	2 080 760,00	-902 638,00
Autres produits de gestion		572 073,33	743 033,38	-170 960,05
Production stockée et immobilisée		0,00	0,00	0,00
<b>AUTRES PRODUITS</b>		<b>0,00</b>	<b>0,00</b>	<b>0,00</b>
Reprises sur amortissement, dépréciations, provisions et transferts de charges		0,00	0,00	0,00
Reprises du financement rattaché à un actif		0,00	0,00	0,00
Neutralisation des amortissements, dépréciations et provisions		0,00	0,00	0,00
Neutralisation des moins-values de cession		0,00	0,00	0,00
<b>TOTAL PRODUITS DE FONCTIONNEMENT (I)</b>		<b>67 842 512,71</b>	<b>67 018 614,94</b>	<b>823 897,77</b>
<b>CHARGES DE FONCTIONNEMENT</b>		<b>0,00</b>	<b>0,00</b>	<b>0,00</b>
Achats et charges externes		20 376 873,33	18 146 604,43	2 230 268,90
Charges de personnel		32 324 282,32	34 516 811,12	-2 192 528,80
<i>Dont salaires, traitements et rémunérations diverses</i>		<i>24 202 146,31</i>	<i>26 239 583,70</i>	<i>-2 037 437,39</i>
<i>Dont charges sociales</i>		<i>8 122 136,01</i>	<i>8 277 227,42</i>	<i>-155 091,41</i>
Indemnités des élus (et membres du CESR)		347 919,59	424 305,26	-76 385,67
Autres charges de fonctionnement (dont pertes sur créances irrécouvrables)		102 459,24	445 454,59	-342 995,35
Impôts et taxes		1 114 963,99	711 468,76	403 495,23
Dotations aux amortissements, dépréciations, provisions		2 085 585,37	731 874,72	1 353 710,65
Valeurs nettes comptables des éléments d'actifs cédés		5,00	1 270 006,00	-1 270 001,00
Neutralisation des dépréciations et provisions		0,00	0,00	0,00

**III – ÉTATS FINANCIERS**  
**Compte de résultat (en euros)**

	Note	Exercice N	Exercice N-1	Variation
Neutralisation des plus-values de cession		1 178 117,00	810 754,00	367 363,00
<b>TOTAL CHARGES DE FONCTIONNEMENT (II)</b>		<b>57 530 205,84</b>	<b>57 057 278,88</b>	<b>472 926,96</b>
<b>CHARGES D'INTERVENTION</b>		<b>0,00</b>	<b>0,00</b>	<b>0,00</b>
Dispositifs d'intervention pour compte propre		4 857 645,52	5 871 164,28	-1 013 518,76
<i>Dont ménages</i>		20 531,00	26 799,00	-6 268,00
<i>Dont personnes morales de droit privé</i>		4 046 758,04	4 561 200,46	-514 442,42
<i>Dont collectivités territoriales</i>		20 000,00	100 000,00	-80 000,00
<i>Dont autres organismes publics</i>		770 356,48	1 183 164,82	-412 808,34
<i>Dont établissements d'enseignement</i>		0,00	0,00	0,00
Charges résultant de la mise en jeu de la garantie de la collectivité		0,00	0,00	0,00
Autres charges		0,00	0,00	0,00
<b>TOTAL CHARGES D'INTERVENTION (III)</b>		<b>4 857 645,52</b>	<b>5 871 164,28</b>	<b>-1 013 518,76</b>
<b>PRODUITS (ou CHARGES) NETS DE L'ACTIVITE (IV = I - II - III)</b>		<b>5 454 661,35</b>	<b>4 090 171,78</b>	<b>1 364 489,57</b>
<b>PRODUITS FINANCIERS</b>		<b>0,00</b>	<b>0,00</b>	<b>0,00</b>
Produits des participations et des prêts		0,00	0,00	0,00
Produits des valeurs mobilières de placement		0,00	0,00	0,00
Produits nets sur cessions de valeurs mobilières de placement		0,00	0,00	0,00
Autres produits financiers		0,00	0,00	0,00
Reprises sur amortissements, dépréciations, provisions financières et transferts de charges		0,00	0,00	0,00
<b>TOTAL PRODUITS FINANCIERS (V)</b>		<b>0,00</b>	<b>0,00</b>	<b>0,00</b>
<b>CHARGES FINANCIERES</b>		<b>0,00</b>	<b>0,00</b>	<b>0,00</b>
Charges d'intérêts		506 654,52	532 487,05	-25 832,53
Charges nettes sur cessions de valeurs mobilières de placement		0,00	0,00	0,00
Autres charges financières		1 822,37	9 364,64	-7 542,27
Dotations aux amortissements, aux dépréciations et aux provisions financières		0,00	0,00	0,00
<b>TOTAL CHARGES FINANCIERES (VI)</b>		<b>508 476,89</b>	<b>541 851,69</b>	<b>-33 374,80</b>
<b>PRODUITS (ou CHARGES) FINANCIERS NETS (VII = V - VI)</b>		<b>-508 476,89</b>	<b>-541 851,69</b>	<b>33 374,80</b>
<b>RESULTAT DE L'EXERCICE (VIII = IV + VII )</b>		<b>4 946 184,46</b>	<b>3 548 320,09</b>	<b>1 397 864,37</b>

Exercice 2025	
Envoyé en préfecture le 22/05/2026	
Reçu en préfecture le 22/05/2026	
Publié le	
ID : 973-219733110-20260519-CFUBP3721_2026-BF	

<b>III – ÉTATS FINANCIERS</b>
<b>Compte de résultat (en euros)</b>

Envoyé en préfecture le 22/05/2026	
Reçu en préfecture le 22/05/2026	
Publié le	
ID : 973-219733110-20260519-CFUBP3721_2026-BF	

**III – ÉTATS FINANCIERS****Annexe**

L'annexe est une pièce jointe au compte financier unique pour les collectivités ayant recours à la certification des comptes.

Pour les autres collectivités, cet état est SANS OBJET.

## III – ÉTATS FINANCIERS

## Balance des comptes

Numéro de compte	Libellé du compte	Balance d'entrée		Opérations non budgétaires		Opérations budgétaires		Total		Soldes	
		Débit	Crédit	Débit	Crédit	Débit	Crédit	Débit	Crédit	Débit	Crédit
1021	Dotations	0,00	18 408 849,54	0,00	0,00	0,00	0,00	0,00	18 408 849,54	0,00	18 408 849,54
10222	F.C.T.V.A.	0,00	35 089 986,97	0,00	0,00	0,00	2 403 957,18	0,00	37 493 944,15	0,00	37 493 944,15
10226	Taxe d'aménagement	0,00	1 881 719,65	0,00	0,00	0,00	190 765,82	0,00	2 072 485,47	0,00	2 072 485,47
10228	Autres fonds d'investissement	0,00	31 879 151,51	0,00	0,00	0,00	0,00	0,00	31 879 151,51	0,00	31 879 151,51
	<b>Sous Total compte 1022</b>	<b>0,00</b>	<b>68 850 858,13</b>	<b>0,00</b>	<b>0,00</b>	<b>0,00</b>	<b>2 594 723,00</b>	<b>0,00</b>	<b>71 445 581,13</b>	<b>0,00</b>	<b>71 445 581,13</b>
	<b>Sous Total compte 102</b>	<b>0,00</b>	<b>87 259 707,67</b>	<b>0,00</b>	<b>0,00</b>	<b>0,00</b>	<b>2 594 723,00</b>	<b>0,00</b>	<b>89 854 430,67</b>	<b>0,00</b>	<b>89 854 430,67</b>
1068	Excédents de fonctionnement capitalisés	0,00	23 017 906,40	0,00	0,00	0,00	0,00	0,00	23 017 906,40	0,00	23 017 906,40
	<b>Sous Total compte 106</b>	<b>0,00</b>	<b>23 017 906,40</b>	<b>0,00</b>	<b>0,00</b>	<b>0,00</b>	<b>0,00</b>	<b>0,00</b>	<b>23 017 906,40</b>	<b>0,00</b>	<b>23 017 906,40</b>
	<b>Sous Total compte 10</b>	<b>0,00</b>	<b>110 277 614,07</b>	<b>0,00</b>	<b>0,00</b>	<b>0,00</b>	<b>2 594 723,00</b>	<b>0,00</b>	<b>112 872 337,07</b>	<b>0,00</b>	<b>112 872 337,07</b>
110	Report à nouveau (solde créditeur)	0,00	0,00	0,00	620 643,32	0,00	0,00	0,00	620 643,32	0,00	620 643,32
119	Report à nouveau (solde débiteur)	2 927 676,77	0,00	0,00	2 927 676,77	0,00	0,00	2 927 676,77	2 927 676,77	0,00	0,00
	<b>Sous Total compte 11</b>	<b>2 927 676,77</b>	<b>0,00</b>	<b>0,00</b>	<b>3 548 320,09</b>	<b>0,00</b>	<b>0,00</b>	<b>2 927 676,77</b>	<b>3 548 320,09</b>	<b>0,00</b>	<b>620 643,32</b>
12	RÉSULTAT DE L'EXERCICE (Excédentaire ou	0,00	3 548 320,09	3 548 320,09	0,00	0,00	0,00	3 548 320,09	3 548 320,09	0,00	0,00
	<b>Sous Total compte 12</b>	<b>0,00</b>	<b>3 548 320,09</b>	<b>3 548 320,09</b>	<b>0,00</b>	<b>0,00</b>	<b>0,00</b>	<b>3 548 320,09</b>	<b>3 548 320,09</b>	<b>0,00</b>	<b>0,00</b>
1318	Autres	0,00	14 360,00	0,00	0,00	0,00	0,00	0,00	14 360,00	0,00	14 360,00
	<b>Sous Total compte 131</b>	<b>0,00</b>	<b>14 360,00</b>	<b>0,00</b>	<b>0,00</b>	<b>0,00</b>	<b>0,00</b>	<b>0,00</b>	<b>14 360,00</b>	<b>0,00</b>	<b>14 360,00</b>
1321	État et établissements nationaux	0,00	60 433 928,75	0,00	0,00	0,00	9 832 300,01	0,00	70 266 228,76	0,00	70 266 228,76
1322	Régions	0,00	28 802 955,54	0,00	0,00	0,00	260 000,00	0,00	29 062 955,54	0,00	29 062 955,54
1323	Départements	0,00	1 979 879,79	0,00	0,00	0,00	0,00	0,00	1 979 879,79	0,00	1 979 879,79
13273	FEADER	0,00	6 874 778,95	0,00	0,00	0,00	0,00	0,00	6 874 778,95	0,00	6 874 778,95
	<b>Sous Total compte 1327</b>	<b>0,00</b>	<b>6 874 778,95</b>	<b>0,00</b>	<b>0,00</b>	<b>0,00</b>	<b>0,00</b>	<b>0,00</b>	<b>6 874 778,95</b>	<b>0,00</b>	<b>6 874 778,95</b>
1328	Autres	0,00	8 479 286,01	0,00	0,00	0,00	0,00	0,00	8 479 286,01	0,00	8 479 286,01

## III – ÉTATS FINANCIERS

## Balance des comptes

Numéro de compte	Libellé du compte	Balance d'entrée		Opérations non budgétaires		Opérations budgétaires		Total		Soldes	
		Débit	Crédit	Débit	Crédit	Débit	Crédit	Débit	Crédit	Débit	Crédit
	<b>Sous Total compte 132</b>	<b>0,00</b>	<b>106 570 829,04</b>	<b>0,00</b>	<b>0,00</b>	<b>0,00</b>	<b>10 092 300,01</b>	<b>0,00</b>	<b>116 663 129,05</b>	<b>0,00</b>	<b>116 663 129,05</b>
1337	Fonds régional pour le développement et	0,00	15 591 226,27	0,00	0,00	0,00	8 498 947,66	0,00	24 090 173,93	0,00	24 090 173,93
	<b>Sous Total compte 133</b>	<b>0,00</b>	<b>15 591 226,27</b>	<b>0,00</b>	<b>0,00</b>	<b>0,00</b>	<b>8 498 947,66</b>	<b>0,00</b>	<b>24 090 173,93</b>	<b>0,00</b>	<b>24 090 173,93</b>
1345	Amendes de radars automatiques et amende	0,00	1 569 244,48	0,00	0,00	0,00	0,00	0,00	1 569 244,48	0,00	1 569 244,48
13461	Dotation d'équipement des territoires ru	0,00	205 277,50	0,00	0,00	0,00	0,00	0,00	205 277,50	0,00	205 277,50
	<b>Sous Total compte 1346</b>	<b>0,00</b>	<b>205 277,50</b>	<b>0,00</b>	<b>0,00</b>	<b>0,00</b>	<b>0,00</b>	<b>0,00</b>	<b>205 277,50</b>	<b>0,00</b>	<b>205 277,50</b>
	<b>Sous Total compte 134</b>	<b>0,00</b>	<b>1 774 521,98</b>	<b>0,00</b>	<b>0,00</b>	<b>0,00</b>	<b>0,00</b>	<b>0,00</b>	<b>1 774 521,98</b>	<b>0,00</b>	<b>1 774 521,98</b>
1388	Autres	0,00	66 253,16	0,00	0,00	0,00	0,00	0,00	66 253,16	0,00	66 253,16
	<b>Sous Total compte 138</b>	<b>0,00</b>	<b>66 253,16</b>	<b>0,00</b>	<b>0,00</b>	<b>0,00</b>	<b>0,00</b>	<b>0,00</b>	<b>66 253,16</b>	<b>0,00</b>	<b>66 253,16</b>
	<b>Sous Total compte 13</b>	<b>0,00</b>	<b>124 017 190,45</b>	<b>0,00</b>	<b>0,00</b>	<b>0,00</b>	<b>18 591 247,67</b>	<b>0,00</b>	<b>142 608 438,12</b>	<b>0,00</b>	<b>142 608 438,12</b>
1641	Emprunts en euros	0,00	16 653 998,84	0,00	0,00	879 215,77	2 500 000,00	879 215,77	19 153 998,84	0,00	18 274 783,07
	<b>Sous Total compte 164</b>	<b>0,00</b>	<b>16 653 998,84</b>	<b>0,00</b>	<b>0,00</b>	<b>879 215,77</b>	<b>2 500 000,00</b>	<b>879 215,77</b>	<b>19 153 998,84</b>	<b>0,00</b>	<b>18 274 783,07</b>
165	Dépôts et cautionnements reçus	0,00	26 887,01	0,00	0,00	0,00	0,00	0,00	26 887,01	0,00	26 887,01
	<b>Sous Total compte 16</b>	<b>0,00</b>	<b>16 680 885,85</b>	<b>0,00</b>	<b>0,00</b>	<b>879 215,77</b>	<b>2 500 000,00</b>	<b>879 215,77</b>	<b>19 180 885,85</b>	<b>0,00</b>	<b>18 301 670,08</b>
192	Plus ou moins-values sur cessions d'immo	0,00	2 673 794,55	0,00	0,00	0,00	1 178 117,00	0,00	3 851 911,55	0,00	3 851 911,55
193	Autres neutralisations et régularisation	0,00	133 562,54	15 631 767,05	0,00	0,00	0,00	15 631 767,05	133 562,54	15 498 204,51	0,00
	<b>Sous Total compte 19</b>	<b>0,00</b>	<b>2 807 357,09</b>	<b>15 631 767,05</b>	<b>0,00</b>	<b>0,00</b>	<b>1 178 117,00</b>	<b>15 631 767,05</b>	<b>3 985 474,09</b>	<b>11 646 292,96</b>	<b>0,00</b>
	<b>Total classe 1</b>	<b>2 927 676,77</b>	<b>257 331 367,55</b>	<b>19 180 087,14</b>	<b>3 548 320,09</b>	<b>879 215,77</b>	<b>24 864 087,67</b>	<b>22 986 979,68</b>	<b>285 743 775,31</b>	<b>15 498 204,51</b>	<b>278 255 000,14</b>
2031	Frais d'études	5 501 377,86	0,00	0,00	0,00	2 300 122,08	0,00	7 801 499,94	0,00	7 801 499,94	0,00
2032	Frais de recherche et de développement	60 030,00	0,00	0,00	0,00	0,00	0,00	60 030,00	0,00	60 030,00	0,00
	<b>Sous Total compte 203</b>	<b>5 561 407,86</b>	<b>0,00</b>	<b>0,00</b>	<b>0,00</b>	<b>2 300 122,08</b>	<b>0,00</b>	<b>7 861 529,94</b>	<b>0,00</b>	<b>7 861 529,94</b>	<b>0,00</b>

## III – ÉTATS FINANCIERS

## Balance des comptes

Numéro de compte	Libellé du compte	Balance d'entrée		Opérations non budgétaires		Opérations budgétaires		Total		Soldes	
		Débit	Crédit	Débit	Crédit	Débit	Crédit	Débit	Crédit	Débit	Crédit
20422	Bâtiments et installations	160 000,00	0,00	0,00	0,00	0,00	0,00	160 000,00	0,00	160 000,00	0,00
	<b>Sous Total compte 2042</b>	<b>160 000,00</b>	<b>0,00</b>	<b>0,00</b>	<b>0,00</b>	<b>0,00</b>	<b>0,00</b>	<b>160 000,00</b>	<b>0,00</b>	<b>160 000,00</b>	<b>0,00</b>
204411	Biens mobiliers, matériel et études	173 150,49	0,00	0,00	0,00	0,00	0,00	173 150,49	0,00	173 150,49	0,00
	<b>Sous Total compte 20441</b>	<b>173 150,49</b>	<b>0,00</b>	<b>0,00</b>	<b>0,00</b>	<b>0,00</b>	<b>0,00</b>	<b>173 150,49</b>	<b>0,00</b>	<b>173 150,49</b>	<b>0,00</b>
	<b>Sous Total compte 2044</b>	<b>173 150,49</b>	<b>0,00</b>	<b>0,00</b>	<b>0,00</b>	<b>0,00</b>	<b>0,00</b>	<b>173 150,49</b>	<b>0,00</b>	<b>173 150,49</b>	<b>0,00</b>
	<b>Sous Total compte 204</b>	<b>333 150,49</b>	<b>0,00</b>	<b>0,00</b>	<b>0,00</b>	<b>0,00</b>	<b>0,00</b>	<b>333 150,49</b>	<b>0,00</b>	<b>333 150,49</b>	<b>0,00</b>
2051	Concessions et droits similaires	1 336 035,92	0,00	0,00	0,00	224 838,96	0,00	1 560 874,88	0,00	1 560 874,88	0,00
	<b>Sous Total compte 205</b>	<b>1 336 035,92</b>	<b>0,00</b>	<b>0,00</b>	<b>0,00</b>	<b>224 838,96</b>	<b>0,00</b>	<b>1 560 874,88</b>	<b>0,00</b>	<b>1 560 874,88</b>	<b>0,00</b>
2088	Autres immobilisations incorporelles	1 118,50	0,00	0,00	0,00	36 000,00	0,00	37 118,50	0,00	37 118,50	0,00
	<b>Sous Total compte 208</b>	<b>1 118,50</b>	<b>0,00</b>	<b>0,00</b>	<b>0,00</b>	<b>36 000,00</b>	<b>0,00</b>	<b>37 118,50</b>	<b>0,00</b>	<b>37 118,50</b>	<b>0,00</b>
	<b>Sous Total compte 20</b>	<b>7 231 712,77</b>	<b>0,00</b>	<b>0,00</b>	<b>0,00</b>	<b>2 560 961,04</b>	<b>0,00</b>	<b>9 792 673,81</b>	<b>0,00</b>	<b>9 792 673,81</b>	<b>0,00</b>
2111	Terrains nus	4 190 483,08	0,00	0,00	0,00	0,00	0,00	4 190 483,08	0,00	4 190 483,08	0,00
2113	Terrains aménagés autres que voirie	45 000,00	0,00	0,00	0,00	0,00	0,00	45 000,00	0,00	45 000,00	0,00
2115	Terrains bâtis	2 629 937,81	0,00	0,00	0,00	0,00	0,00	2 629 937,81	0,00	2 629 937,81	0,00
	<b>Sous Total compte 211</b>	<b>6 865 420,89</b>	<b>0,00</b>	<b>0,00</b>	<b>0,00</b>	<b>0,00</b>	<b>0,00</b>	<b>6 865 420,89</b>	<b>0,00</b>	<b>6 865 420,89</b>	<b>0,00</b>
2121	Plantations d'arbres et d'arbustes	674,59	0,00	0,00	0,00	171 749,00	0,00	172 423,59	0,00	172 423,59	0,00
2128	Autres agencements et aménagements	2 068 057,01	0,00	87 410,14	0,00	546 995,66	0,00	2 702 462,81	0,00	2 702 462,81	0,00
	<b>Sous Total compte 212</b>	<b>2 068 731,60</b>	<b>0,00</b>	<b>87 410,14</b>	<b>0,00</b>	<b>718 744,66</b>	<b>0,00</b>	<b>2 874 886,40</b>	<b>0,00</b>	<b>2 874 886,40</b>	<b>0,00</b>
21311	Bâtiments administratifs	908 572,10	0,00	0,00	0,00	856 010,32	5,00	1 764 582,42	5,00	1 764 577,42	0,00
21312	Bâtiments scolaires	31 107 384,98	0,00	0,00	0,00	1 754 407,53	0,00	32 861 792,51	0,00	32 861 792,51	0,00
21314	Bâtiments culturels et sportifs	139 550,78	0,00	0,00	0,00	101 948,09	0,00	241 498,87	0,00	241 498,87	0,00
21316	Équipements du cimetière	29 571,19	0,00	0,00	0,00	0,00	0,00	29 571,19	0,00	29 571,19	0,00

## III – ÉTATS FINANCIERS

## Balance des comptes

Numéro de compte	Libellé du compte	Balance d'entrée		Opérations non budgétaires		Opérations budgétaires		Total		Soldes	
		Débit	Crédit	Débit	Crédit	Débit	Crédit	Débit	Crédit	Débit	Crédit
21318	Autres bâtiments publics	10 070 699,22	0,00	0,00	0,00	59 235,57	0,00	10 129 934,79	0,00	10 129 934,79	0,00
	<b>Sous Total compte 2131</b>	<b>42 255 778,27</b>	<b>0,00</b>	<b>0,00</b>	<b>0,00</b>	<b>2 771 601,51</b>	<b>5,00</b>	<b>45 027 379,78</b>	<b>5,00</b>	<b>45 027 374,78</b>	<b>0,00</b>
21321	Immeubles de rapport	461 116,51	0,00	0,00	0,00	0,00	0,00	461 116,51	0,00	461 116,51	0,00
	<b>Sous Total compte 2132</b>	<b>461 116,51</b>	<b>0,00</b>	<b>0,00</b>	<b>0,00</b>	<b>0,00</b>	<b>0,00</b>	<b>461 116,51</b>	<b>0,00</b>	<b>461 116,51</b>	<b>0,00</b>
21351	Bâtiments publics	36 975 344,60	0,00	0,00	0,00	1 459 851,04	0,00	38 435 195,64	0,00	38 435 195,64	0,00
	<b>Sous Total compte 2135</b>	<b>36 975 344,60</b>	<b>0,00</b>	<b>0,00</b>	<b>0,00</b>	<b>1 459 851,04</b>	<b>0,00</b>	<b>38 435 195,64</b>	<b>0,00</b>	<b>38 435 195,64</b>	<b>0,00</b>
2138	Autres constructions	26 215 063,14	0,00	103 804,00	0,00	0,00	0,00	26 318 867,14	0,00	26 318 867,14	0,00
	<b>Sous Total compte 213</b>	<b>105 907 302,52</b>	<b>0,00</b>	<b>103 804,00</b>	<b>0,00</b>	<b>4 231 452,55</b>	<b>5,00</b>	<b>110 242 559,07</b>	<b>5,00</b>	<b>110 242 554,07</b>	<b>0,00</b>
2145	Constructions sur sol d'autrui - Install	8 385,61	0,00	0,00	0,00	0,00	0,00	8 385,61	0,00	8 385,61	0,00
	<b>Sous Total compte 214</b>	<b>8 385,61</b>	<b>0,00</b>	<b>0,00</b>	<b>0,00</b>	<b>0,00</b>	<b>0,00</b>	<b>8 385,61</b>	<b>0,00</b>	<b>8 385,61</b>	<b>0,00</b>
2151	Réseaux de voirie	23 562 057,01	0,00	0,00	0,00	0,00	0,00	23 562 057,01	0,00	23 562 057,01	0,00
2152	Installations de voirie	18 327 531,50	0,00	0,00	0,00	5 937 345,24	0,00	24 264 876,74	0,00	24 264 876,74	0,00
21531	Réseaux d'adduction d'eau	877 845,36	0,00	0,00	0,00	0,00	0,00	877 845,36	0,00	877 845,36	0,00
21532	Réseaux d'assainissement	3 999 599,36	0,00	0,00	0,00	571 122,83	0,00	4 570 722,19	0,00	4 570 722,19	0,00
21533	Réseaux câblés	732 101,79	0,00	0,00	0,00	17 675,00	0,00	749 776,79	0,00	749 776,79	0,00
21534	Réseaux d'électrification	5 572 734,48	0,00	0,00	0,00	1 040 934,68	0,00	6 613 669,16	0,00	6 613 669,16	0,00
21538	Autres réseaux	11 286 671,36	0,00	0,00	0,00	976 324,96	0,00	12 262 996,32	0,00	12 262 996,32	0,00
	<b>Sous Total compte 2153</b>	<b>22 468 952,35</b>	<b>0,00</b>	<b>0,00</b>	<b>0,00</b>	<b>2 606 057,47</b>	<b>0,00</b>	<b>25 075 009,82</b>	<b>0,00</b>	<b>25 075 009,82</b>	<b>0,00</b>
21561	Matériel roulant	10 877,50	0,00	0,00	0,00	29 517,55	0,00	40 395,05	0,00	40 395,05	0,00
21568	Autre matériel et outillage d'incendie e	246 962,69	0,00	0,00	0,00	13 192,84	0,00	260 155,53	0,00	260 155,53	0,00
	<b>Sous Total compte 2156</b>	<b>257 840,19</b>	<b>0,00</b>	<b>0,00</b>	<b>0,00</b>	<b>42 710,39</b>	<b>0,00</b>	<b>300 550,58</b>	<b>0,00</b>	<b>300 550,58</b>	<b>0,00</b>
21572	Matériel technique scolaire	9 657,03	0,00	0,00	0,00	0,00	0,00	9 657,03	0,00	9 657,03	0,00

## III – ÉTATS FINANCIERS

## Balance des comptes

Numéro de compte	Libellé du compte	Balance d'entrée		Opérations non budgétaires		Opérations budgétaires		Total		Soldes	
		Débit	Crédit	Débit	Crédit	Débit	Crédit	Débit	Crédit	Débit	Crédit
215731	Matériel roulant	21 083,25	0,00	0,00	0,00	42 081,26	0,00	63 164,51	0,00	63 164,51	0,00
215738	Autre matériel et outillage de voirie	492 946,89	0,00	0,00	0,00	101 761,10	0,00	594 707,99	0,00	594 707,99	0,00
	<b>Sous Total compte 21573</b>	<b>514 030,14</b>	<b>0,00</b>	<b>0,00</b>	<b>0,00</b>	<b>143 842,36</b>	<b>0,00</b>	<b>657 872,50</b>	<b>0,00</b>	<b>657 872,50</b>	<b>0,00</b>
21578	Autre matériel technique	39 916,34	0,00	0,00	0,00	0,00	0,00	39 916,34	0,00	39 916,34	0,00
	<b>Sous Total compte 2157</b>	<b>563 603,51</b>	<b>0,00</b>	<b>0,00</b>	<b>0,00</b>	<b>143 842,36</b>	<b>0,00</b>	<b>707 445,87</b>	<b>0,00</b>	<b>707 445,87</b>	<b>0,00</b>
2158	Autres installations, matériel et outill	69 007,14	0,00	12 544,20	0,00	61 336,87	0,00	142 888,21	0,00	142 888,21	0,00
	<b>Sous Total compte 215</b>	<b>65 248 991,70</b>	<b>0,00</b>	<b>12 544,20</b>	<b>0,00</b>	<b>8 791 292,33</b>	<b>0,00</b>	<b>74 052 828,23</b>	<b>0,00</b>	<b>74 052 828,23</b>	<b>0,00</b>
21611	Biens sous-jacents	59 032,00	0,00	0,00	0,00	0,00	0,00	59 032,00	0,00	59 032,00	0,00
	<b>Sous Total compte 2161</b>	<b>59 032,00</b>	<b>0,00</b>	<b>0,00</b>	<b>0,00</b>	<b>0,00</b>	<b>0,00</b>	<b>59 032,00</b>	<b>0,00</b>	<b>59 032,00</b>	<b>0,00</b>
21621	Biens sous-jacents	0,00	0,00	0,00	0,00	500,00	0,00	500,00	0,00	500,00	0,00
21622	Dépenses ultérieures immobilisées	0,00	0,00	0,00	0,00	32 624,00	0,00	32 624,00	0,00	32 624,00	0,00
	<b>Sous Total compte 2162</b>	<b>0,00</b>	<b>0,00</b>	<b>0,00</b>	<b>0,00</b>	<b>33 124,00</b>	<b>0,00</b>	<b>33 124,00</b>	<b>0,00</b>	<b>33 124,00</b>	<b>0,00</b>
	<b>Sous Total compte 216</b>	<b>59 032,00</b>	<b>0,00</b>	<b>0,00</b>	<b>0,00</b>	<b>33 124,00</b>	<b>0,00</b>	<b>92 156,00</b>	<b>0,00</b>	<b>92 156,00</b>	<b>0,00</b>
21711	Terrains nus	1 200,00	0,00	0,00	0,00	0,00	0,00	1 200,00	0,00	1 200,00	0,00
	<b>Sous Total compte 2171</b>	<b>1 200,00</b>	<b>0,00</b>	<b>0,00</b>	<b>0,00</b>	<b>0,00</b>	<b>0,00</b>	<b>1 200,00</b>	<b>0,00</b>	<b>1 200,00</b>	<b>0,00</b>
21735	Installations générales, agencements, am	17 518,84	0,00	0,00	0,00	0,00	0,00	17 518,84	0,00	17 518,84	0,00
	<b>Sous Total compte 2173</b>	<b>17 518,84</b>	<b>0,00</b>	<b>0,00</b>	<b>0,00</b>	<b>0,00</b>	<b>0,00</b>	<b>17 518,84</b>	<b>0,00</b>	<b>17 518,84</b>	<b>0,00</b>
217534	Réseaux d'électrification	805,55	0,00	0,00	0,00	0,00	0,00	805,55	0,00	805,55	0,00
217538	Autres réseaux	3 939,96	0,00	0,00	0,00	0,00	0,00	3 939,96	0,00	3 939,96	0,00
	<b>Sous Total compte 21753</b>	<b>4 745,51</b>	<b>0,00</b>	<b>0,00</b>	<b>0,00</b>	<b>0,00</b>	<b>0,00</b>	<b>4 745,51</b>	<b>0,00</b>	<b>4 745,51</b>	<b>0,00</b>
217568	Autre matériel et outillage d'incendie e	18 026,27	0,00	0,00	0,00	0,00	0,00	18 026,27	0,00	18 026,27	0,00
	<b>Sous Total compte 21756</b>	<b>18 026,27</b>	<b>0,00</b>	<b>0,00</b>	<b>0,00</b>	<b>0,00</b>	<b>0,00</b>	<b>18 026,27</b>	<b>0,00</b>	<b>18 026,27</b>	<b>0,00</b>

## III – ÉTATS FINANCIERS

## Balance des comptes

Numéro de compte	Libellé du compte	Balance d'entrée		Opérations non budgétaires		Opérations budgétaires		Total		Soldes	
		Débit	Crédit	Débit	Crédit	Débit	Crédit	Débit	Crédit	Débit	Crédit
2175738	Autre matériel et outillage de voirie	10 235,64	0,00	0,00	0,00	0,00	0,00	10 235,64	0,00	10 235,64	0,00
	<b>Sous Total compte 217573</b>	<b>10 235,64</b>	<b>0,00</b>	<b>0,00</b>	<b>0,00</b>	<b>0,00</b>	<b>0,00</b>	<b>10 235,64</b>	<b>0,00</b>	<b>10 235,64</b>	<b>0,00</b>
	<b>Sous Total compte 21757</b>	<b>10 235,64</b>	<b>0,00</b>	<b>0,00</b>	<b>0,00</b>	<b>0,00</b>	<b>0,00</b>	<b>10 235,64</b>	<b>0,00</b>	<b>10 235,64</b>	<b>0,00</b>
	<b>Sous Total compte 2175</b>	<b>33 007,42</b>	<b>0,00</b>	<b>0,00</b>	<b>0,00</b>	<b>0,00</b>	<b>0,00</b>	<b>33 007,42</b>	<b>0,00</b>	<b>33 007,42</b>	<b>0,00</b>
	<b>Sous Total compte 217</b>	<b>51 726,26</b>	<b>0,00</b>	<b>0,00</b>	<b>0,00</b>	<b>0,00</b>	<b>0,00</b>	<b>51 726,26</b>	<b>0,00</b>	<b>51 726,26</b>	<b>0,00</b>
2181	Installations générales, agencements et	373 322,60	0,00	0,00	0,00	65 026,67	0,00	438 349,27	0,00	438 349,27	0,00
21828	Autres matériels de transport	5 651 859,11	0,00	0,00	2 708 312,41	379 720,89	0,00	6 031 580,00	2 708 312,41	3 323 267,59	0,00
	<b>Sous Total compte 2182</b>	<b>5 651 859,11</b>	<b>0,00</b>	<b>0,00</b>	<b>2 708 312,41</b>	<b>379 720,89</b>	<b>0,00</b>	<b>6 031 580,00</b>	<b>2 708 312,41</b>	<b>3 323 267,59</b>	<b>0,00</b>
21838	Autre matériel informatique	5 446 328,40	0,00	0,00	1 772 939,84	152 602,78	0,00	5 598 931,18	1 772 939,84	3 825 991,34	0,00
	<b>Sous Total compte 2183</b>	<b>5 446 328,40</b>	<b>0,00</b>	<b>0,00</b>	<b>1 772 939,84</b>	<b>152 602,78</b>	<b>0,00</b>	<b>5 598 931,18</b>	<b>1 772 939,84</b>	<b>3 825 991,34</b>	<b>0,00</b>
21841	Matériel de bureau et mobilier scolaires	5 712 504,44	0,00	0,00	3 358 499,90	75 433,92	0,00	5 787 938,36	3 358 499,90	2 429 438,46	0,00
21848	Autres matériels de bureau et mobiliers	430 582,49	0,00	0,00	0,00	95 884,75	0,00	526 467,24	0,00	526 467,24	0,00
	<b>Sous Total compte 2184</b>	<b>6 143 086,93</b>	<b>0,00</b>	<b>0,00</b>	<b>3 358 499,90</b>	<b>171 318,67</b>	<b>0,00</b>	<b>6 314 405,60</b>	<b>3 358 499,90</b>	<b>2 955 905,70</b>	<b>0,00</b>
2185	Matériel de téléphonie	16 272,15	0,00	0,00	0,00	9 770,00	0,00	26 042,15	0,00	26 042,15	0,00
2188	Autres	11 076 783,24	0,00	0,00	7 792 014,90	598 220,58	0,00	11 675 003,82	7 792 014,90	3 882 988,92	0,00
	<b>Sous Total compte 218</b>	<b>28 707 652,43</b>	<b>0,00</b>	<b>0,00</b>	<b>15 631 767,05</b>	<b>1 376 659,59</b>	<b>0,00</b>	<b>30 084 312,02</b>	<b>15 631 767,05</b>	<b>14 452 544,97</b>	<b>0,00</b>
	<b>Sous Total compte 21</b>	<b>208 917 243,01</b>	<b>0,00</b>	<b>203 758,34</b>	<b>15 631 767,05</b>	<b>15 151 273,13</b>	<b>5,00</b>	<b>224 272 274,48</b>	<b>15 631 772,05</b>	<b>208 640 502,43</b>	<b>0,00</b>
2221	Plantations d'arbres et arbustes	1 472,66	0,00	0,00	0,00	0,00	0,00	1 472,66	0,00	1 472,66	0,00
	<b>Sous Total compte 222</b>	<b>1 472,66</b>	<b>0,00</b>	<b>0,00</b>	<b>0,00</b>	<b>0,00</b>	<b>0,00</b>	<b>1 472,66</b>	<b>0,00</b>	<b>1 472,66</b>	<b>0,00</b>
	<b>Sous Total compte 22</b>	<b>1 472,66</b>	<b>0,00</b>	<b>0,00</b>	<b>0,00</b>	<b>0,00</b>	<b>0,00</b>	<b>1 472,66</b>	<b>0,00</b>	<b>1 472,66</b>	<b>0,00</b>
2312	Agencements et aménagements de terrains	14 159 593,40	0,00	0,00	87 410,14	2 567 364,07	0,00	16 726 957,47	87 410,14	16 639 547,33	0,00
2313	Constructions	11 829 590,64	0,00	0,00	103 804,00	406 395,30	0,00	12 235 985,94	103 804,00	12 132 181,94	0,00

## III – ÉTATS FINANCIERS

## Balance des comptes

Numéro de compte	Libellé du compte	Balance d'entrée		Opérations non budgétaires		Opérations budgétaires		Total		Soldes	
		Débit	Crédit	Débit	Crédit	Débit	Crédit	Débit	Crédit	Débit	Crédit
2315	Installations, matériel et outillage tec	8 559 072,68	0,00	0,00	12 544,20	53 549,61	0,00	8 612 622,29	12 544,20	8 600 078,09	0,00
2316	Restauration des biens historiques et cu	413 809,17	0,00	0,00	0,00	137 315,58	0,00	551 124,75	0,00	551 124,75	0,00
2318	Autres immobilisations corporelles	151 439,28	0,00	0,00	0,00	0,00	0,00	151 439,28	0,00	151 439,28	0,00
	<b>Sous Total compte 231</b>	<b>35 113 505,17</b>	<b>0,00</b>	<b>0,00</b>	<b>203 758,34</b>	<b>3 164 624,56</b>	<b>0,00</b>	<b>38 278 129,73</b>	<b>203 758,34</b>	<b>38 074 371,39</b>	<b>0,00</b>
238	Avances versées sur commandes d'immobili	16 510 723,86	0,00	0,00	0,00	2 472 069,18	0,00	18 982 793,04	0,00	18 982 793,04	0,00
	<b>Sous Total compte 23</b>	<b>51 624 229,03</b>	<b>0,00</b>	<b>0,00</b>	<b>203 758,34</b>	<b>5 636 693,74</b>	<b>0,00</b>	<b>57 260 922,77</b>	<b>203 758,34</b>	<b>57 057 164,43</b>	<b>0,00</b>
261	Titres de participation	1 319 292,93	0,00	0,00	0,00	0,00	0,00	1 319 292,93	0,00	1 319 292,93	0,00
	<b>Sous Total compte 26</b>	<b>1 319 292,93</b>	<b>0,00</b>	<b>0,00</b>	<b>0,00</b>	<b>0,00</b>	<b>0,00</b>	<b>1 319 292,93</b>	<b>0,00</b>	<b>1 319 292,93</b>	<b>0,00</b>
2741	Prêts aux collectivités et aux groupemen	305 963,99	0,00	0,00	0,00	0,00	0,00	305 963,99	0,00	305 963,99	0,00
	<b>Sous Total compte 274</b>	<b>305 963,99</b>	<b>0,00</b>	<b>0,00</b>	<b>0,00</b>	<b>0,00</b>	<b>0,00</b>	<b>305 963,99</b>	<b>0,00</b>	<b>305 963,99</b>	<b>0,00</b>
	<b>Sous Total compte 27</b>	<b>305 963,99</b>	<b>0,00</b>	<b>0,00</b>	<b>0,00</b>	<b>0,00</b>	<b>0,00</b>	<b>305 963,99</b>	<b>0,00</b>	<b>305 963,99</b>	<b>0,00</b>
28031	Frais d'études	0,00	164 712,89	0,00	0,00	0,00	0,00	0,00	164 712,89	0,00	164 712,89
28032	Frais de recherche et de développement	0,00	53 011,96	0,00	0,00	0,00	0,00	0,00	53 011,96	0,00	53 011,96
	<b>Sous Total compte 2803</b>	<b>0,00</b>	<b>217 724,85</b>	<b>0,00</b>	<b>0,00</b>	<b>0,00</b>	<b>0,00</b>	<b>0,00</b>	<b>217 724,85</b>	<b>0,00</b>	<b>217 724,85</b>
280422	Bâtiments et installations	0,00	18 011,76	0,00	0,00	0,00	0,00	0,00	18 011,76	0,00	18 011,76
	<b>Sous Total compte 28042</b>	<b>0,00</b>	<b>18 011,76</b>	<b>0,00</b>	<b>0,00</b>	<b>0,00</b>	<b>0,00</b>	<b>0,00</b>	<b>18 011,76</b>	<b>0,00</b>	<b>18 011,76</b>
2804411	Biens mobiliers, matériel et études	0,00	203 494,25	0,00	0,00	0,00	0,00	0,00	203 494,25	0,00	203 494,25
	<b>Sous Total compte 280441</b>	<b>0,00</b>	<b>203 494,25</b>	<b>0,00</b>	<b>0,00</b>	<b>0,00</b>	<b>0,00</b>	<b>0,00</b>	<b>203 494,25</b>	<b>0,00</b>	<b>203 494,25</b>
	<b>Sous Total compte 28044</b>	<b>0,00</b>	<b>203 494,25</b>	<b>0,00</b>	<b>0,00</b>	<b>0,00</b>	<b>0,00</b>	<b>0,00</b>	<b>203 494,25</b>	<b>0,00</b>	<b>203 494,25</b>
	<b>Sous Total compte 2804</b>	<b>0,00</b>	<b>221 506,01</b>	<b>0,00</b>	<b>0,00</b>	<b>0,00</b>	<b>0,00</b>	<b>0,00</b>	<b>221 506,01</b>	<b>0,00</b>	<b>221 506,01</b>
2805	Concessions, brevets, licences, droits e	0,00	598 293,51	0,00	0,00	0,00	94 499,11	0,00	692 792,62	0,00	692 792,62

## III – ÉTATS FINANCIERS

## Balance des comptes

Numéro de compte	Libellé du compte	Balance d'entrée		Opérations non budgétaires		Opérations budgétaires		Total		Soldes	
		Débit	Crédit	Débit	Crédit	Débit	Crédit	Débit	Crédit	Débit	Crédit
28088	Autres immobilisations incorporelles	0,00	0,00	0,00	0,00	0,00	2 361,00	0,00	2 361,00	0,00	2 361,00
	<b>Sous Total compte 2808</b>	<b>0,00</b>	<b>0,00</b>	<b>0,00</b>	<b>0,00</b>	<b>0,00</b>	<b>2 361,00</b>	<b>0,00</b>	<b>2 361,00</b>	<b>0,00</b>	<b>2 361,00</b>
	<b>Sous Total compte 280</b>	<b>0,00</b>	<b>1 037 524,37</b>	<b>0,00</b>	<b>0,00</b>	<b>0,00</b>	<b>96 860,11</b>	<b>0,00</b>	<b>1 134 384,48</b>	<b>0,00</b>	<b>1 134 384,48</b>
28121	Plantations d'arbres et d'arbustes	0,00	674,59	0,00	0,00	0,00	3 720,00	0,00	4 394,59	0,00	4 394,59
28128	Autres agencements et aménagements	0,00	241 168,23	0,00	0,00	0,00	34 323,17	0,00	275 491,40	0,00	275 491,40
	<b>Sous Total compte 2812</b>	<b>0,00</b>	<b>241 842,82</b>	<b>0,00</b>	<b>0,00</b>	<b>0,00</b>	<b>38 043,17</b>	<b>0,00</b>	<b>279 885,99</b>	<b>0,00</b>	<b>279 885,99</b>
281311	Bâtiments administratifs	0,00	0,00	0,00	0,00	0,00	31 357,00	0,00	31 357,00	0,00	31 357,00
281312	Bâtiments scolaires	0,00	36 117,00	0,00	0,00	0,00	180 121,00	0,00	216 238,00	0,00	216 238,00
281314	Bâtiments culturels et sportifs	0,00	0,00	0,00	0,00	0,00	7 531,00	0,00	7 531,00	0,00	7 531,00
281318	Autres bâtiments publics	0,00	75 293,00	0,00	0,00	0,00	51 740,00	0,00	127 033,00	0,00	127 033,00
	<b>Sous Total compte 28131</b>	<b>0,00</b>	<b>111 410,00</b>	<b>0,00</b>	<b>0,00</b>	<b>0,00</b>	<b>270 749,00</b>	<b>0,00</b>	<b>382 159,00</b>	<b>0,00</b>	<b>382 159,00</b>
281321	Immeubles de rapport	0,00	366,37	0,00	0,00	0,00	0,00	0,00	366,37	0,00	366,37
	<b>Sous Total compte 28132</b>	<b>0,00</b>	<b>366,37</b>	<b>0,00</b>	<b>0,00</b>	<b>0,00</b>	<b>0,00</b>	<b>0,00</b>	<b>366,37</b>	<b>0,00</b>	<b>366,37</b>
281351	Bâtiments publics	0,00	1 831 022,93	0,00	0,00	0,00	80 638,00	0,00	1 911 660,93	0,00	1 911 660,93
	<b>Sous Total compte 28135</b>	<b>0,00</b>	<b>1 831 022,93</b>	<b>0,00</b>	<b>0,00</b>	<b>0,00</b>	<b>80 638,00</b>	<b>0,00</b>	<b>1 911 660,93</b>	<b>0,00</b>	<b>1 911 660,93</b>
	<b>Sous Total compte 2813</b>	<b>0,00</b>	<b>1 942 799,30</b>	<b>0,00</b>	<b>0,00</b>	<b>0,00</b>	<b>351 387,00</b>	<b>0,00</b>	<b>2 294 186,30</b>	<b>0,00</b>	<b>2 294 186,30</b>
28151	Réseaux de voirie	0,00	631 597,47	0,00	0,00	0,00	0,00	0,00	631 597,47	0,00	631 597,47
28152	Installations de voirie	0,00	1 103 123,37	0,00	0,00	0,00	75 263,00	0,00	1 178 386,37	0,00	1 178 386,37
281531	Réseaux d'adduction d'eau	0,00	88 289,88	0,00	0,00	0,00	26 281,00	0,00	114 570,88	0,00	114 570,88
281532	Réseaux d'assainissement	0,00	165 597,68	0,00	0,00	0,00	410 182,61	0,00	575 780,29	0,00	575 780,29
281533	Réseaux câblés	0,00	0,00	0,00	0,00	0,00	24 886,00	0,00	24 886,00	0,00	24 886,00
281534	Réseaux d'électrification	0,00	43 110,64	0,00	0,00	0,00	16 000,00	0,00	59 110,64	0,00	59 110,64

## III – ÉTATS FINANCIERS

## Balance des comptes

Numéro de compte	Libellé du compte	Balance d'entrée		Opérations non budgétaires		Opérations budgétaires		Total		Soldes	
		Débit	Crédit	Débit	Crédit	Débit	Crédit	Débit	Crédit	Débit	Crédit
281538	Autres réseaux	0,00	354 544,74	0,00	0,00	0,00	19 601,00	0,00	374 145,74	0,00	374 145,74
	<b>Sous Total compte 28153</b>	<b>0,00</b>	<b>651 542,94</b>	<b>0,00</b>	<b>0,00</b>	<b>0,00</b>	<b>496 950,61</b>	<b>0,00</b>	<b>1 148 493,55</b>	<b>0,00</b>	<b>1 148 493,55</b>
281561	Matériel roulant	0,00	8 314,32	0,00	0,00	0,00	8 690,00	0,00	17 004,32	0,00	17 004,32
281568	Autre matériel et outillage d'incendie e	0,00	5 330,19	0,00	0,00	0,00	884,00	0,00	6 214,19	0,00	6 214,19
	<b>Sous Total compte 28156</b>	<b>0,00</b>	<b>13 644,51</b>	<b>0,00</b>	<b>0,00</b>	<b>0,00</b>	<b>9 574,00</b>	<b>0,00</b>	<b>23 218,51</b>	<b>0,00</b>	<b>23 218,51</b>
281572	Matériel technique scolaire	0,00	0,00	0,00	0,00	0,00	1 928,00	0,00	1 928,00	0,00	1 928,00
2815731	Matériel roulant	0,00	8 789,81	0,00	0,00	0,00	1 683,00	0,00	10 472,81	0,00	10 472,81
2815738	Autre matériel et outillage de voirie	0,00	36 119,90	0,00	0,00	0,00	13 360,00	0,00	49 479,90	0,00	49 479,90
	<b>Sous Total compte 281573</b>	<b>0,00</b>	<b>44 909,71</b>	<b>0,00</b>	<b>0,00</b>	<b>0,00</b>	<b>15 043,00</b>	<b>0,00</b>	<b>59 952,71</b>	<b>0,00</b>	<b>59 952,71</b>
281578	Autre matériel technique	0,00	18,00	0,00	0,00	0,00	7 013,62	0,00	7 031,62	0,00	7 031,62
	<b>Sous Total compte 28157</b>	<b>0,00</b>	<b>44 927,71</b>	<b>0,00</b>	<b>0,00</b>	<b>0,00</b>	<b>23 984,62</b>	<b>0,00</b>	<b>68 912,33</b>	<b>0,00</b>	<b>68 912,33</b>
28158	Autres installations, matériel et outill	0,00	22 271,46	0,00	0,00	0,00	2 684,00	0,00	24 955,46	0,00	24 955,46
	<b>Sous Total compte 2815</b>	<b>0,00</b>	<b>2 467 107,46</b>	<b>0,00</b>	<b>0,00</b>	<b>0,00</b>	<b>608 456,23</b>	<b>0,00</b>	<b>3 075 563,69</b>	<b>0,00</b>	<b>3 075 563,69</b>
28162	Biens historiques et culturels mobiliers	0,00	0,00	0,00	0,00	0,00	518,00	0,00	518,00	0,00	518,00
	<b>Sous Total compte 2816</b>	<b>0,00</b>	<b>0,00</b>	<b>0,00</b>	<b>0,00</b>	<b>0,00</b>	<b>518,00</b>	<b>0,00</b>	<b>518,00</b>	<b>0,00</b>	<b>518,00</b>
2817568	Autre matériel et outillage d'incendie e	0,00	0,00	0,00	0,00	0,00	1 802,00	0,00	1 802,00	0,00	1 802,00
	<b>Sous Total compte 281756</b>	<b>0,00</b>	<b>0,00</b>	<b>0,00</b>	<b>0,00</b>	<b>0,00</b>	<b>1 802,00</b>	<b>0,00</b>	<b>1 802,00</b>	<b>0,00</b>	<b>1 802,00</b>
28175738	Autre matériel et outillage de voirie	0,00	0,00	0,00	0,00	0,00	1 613,28	0,00	1 613,28	0,00	1 613,28
	<b>Sous Total compte 2817573</b>	<b>0,00</b>	<b>0,00</b>	<b>0,00</b>	<b>0,00</b>	<b>0,00</b>	<b>1 613,28</b>	<b>0,00</b>	<b>1 613,28</b>	<b>0,00</b>	<b>1 613,28</b>
	<b>Sous Total compte 281757</b>	<b>0,00</b>	<b>0,00</b>	<b>0,00</b>	<b>0,00</b>	<b>0,00</b>	<b>1 613,28</b>	<b>0,00</b>	<b>1 613,28</b>	<b>0,00</b>	<b>1 613,28</b>
	<b>Sous Total compte 28175</b>	<b>0,00</b>	<b>0,00</b>	<b>0,00</b>	<b>0,00</b>	<b>0,00</b>	<b>3 415,28</b>	<b>0,00</b>	<b>3 415,28</b>	<b>0,00</b>	<b>3 415,28</b>

## III – ÉTATS FINANCIERS

## Balance des comptes

Numéro de compte	Libellé du compte	Balance d'entrée		Opérations non budgétaires		Opérations budgétaires		Total		Soldes	
		Débit	Crédit	Débit	Crédit	Débit	Crédit	Débit	Crédit	Débit	Crédit
	<b>Sous Total compte 2817</b>	<b>0,00</b>	<b>0,00</b>	<b>0,00</b>	<b>0,00</b>	<b>0,00</b>	<b>3 415,28</b>	<b>0,00</b>	<b>3 415,28</b>	<b>0,00</b>	<b>3 415,28</b>
28181	Installations générales, agencements et	0,00	902,00	0,00	0,00	0,00	29 115,00	0,00	30 017,00	0,00	30 017,00
281828	Autres matériels de transport	0,00	2 496 636,86	0,00	0,00	0,00	105 618,86	0,00	2 602 255,72	0,00	2 602 255,72
	<b>Sous Total compte 28182</b>	<b>0,00</b>	<b>2 496 636,86</b>	<b>0,00</b>	<b>0,00</b>	<b>0,00</b>	<b>105 618,86</b>	<b>0,00</b>	<b>2 602 255,72</b>	<b>0,00</b>	<b>2 602 255,72</b>
281838	Autre matériel informatique	0,00	2 522 818,45	0,00	0,00	0,00	569 694,25	0,00	3 092 512,70	0,00	3 092 512,70
	<b>Sous Total compte 28183</b>	<b>0,00</b>	<b>2 522 818,45</b>	<b>0,00</b>	<b>0,00</b>	<b>0,00</b>	<b>569 694,25</b>	<b>0,00</b>	<b>3 092 512,70</b>	<b>0,00</b>	<b>3 092 512,70</b>
281841	Matériel de bureau et mobilier scolaires	0,00	2 221 570,25	0,00	0,00	0,00	10 205,00	0,00	2 231 775,25	0,00	2 231 775,25
281848	Autres matériels de bureau et mobiliers	0,00	4 934,00	0,00	0,00	0,00	107 871,47	0,00	112 805,47	0,00	112 805,47
	<b>Sous Total compte 28184</b>	<b>0,00</b>	<b>2 226 504,25</b>	<b>0,00</b>	<b>0,00</b>	<b>0,00</b>	<b>118 076,47</b>	<b>0,00</b>	<b>2 344 580,72</b>	<b>0,00</b>	<b>2 344 580,72</b>
28185	Matériel de téléphonie	0,00	0,00	0,00	0,00	0,00	4 106,00	0,00	4 106,00	0,00	4 106,00
28188	Autres	0,00	4 826 455,44	0,00	0,00	0,00	160 295,00	0,00	4 986 750,44	0,00	4 986 750,44
	<b>Sous Total compte 2818</b>	<b>0,00</b>	<b>12 073 317,00</b>	<b>0,00</b>	<b>0,00</b>	<b>0,00</b>	<b>986 905,58</b>	<b>0,00</b>	<b>13 060 222,58</b>	<b>0,00</b>	<b>13 060 222,58</b>
	<b>Sous Total compte 281</b>	<b>0,00</b>	<b>16 725 066,58</b>	<b>0,00</b>	<b>0,00</b>	<b>0,00</b>	<b>1 988 725,26</b>	<b>0,00</b>	<b>18 713 791,84</b>	<b>0,00</b>	<b>18 713 791,84</b>
28221	Plantations d'arbres et arbustes	0,00	1 472,66	0,00	0,00	0,00	0,00	0,00	1 472,66	0,00	1 472,66
	<b>Sous Total compte 2822</b>	<b>0,00</b>	<b>1 472,66</b>	<b>0,00</b>	<b>0,00</b>	<b>0,00</b>	<b>0,00</b>	<b>0,00</b>	<b>1 472,66</b>	<b>0,00</b>	<b>1 472,66</b>
	<b>Sous Total compte 282</b>	<b>0,00</b>	<b>1 472,66</b>	<b>0,00</b>	<b>0,00</b>	<b>0,00</b>	<b>0,00</b>	<b>0,00</b>	<b>1 472,66</b>	<b>0,00</b>	<b>1 472,66</b>
	<b>Sous Total compte 28</b>	<b>0,00</b>	<b>17 764 063,61</b>	<b>0,00</b>	<b>0,00</b>	<b>0,00</b>	<b>2 085 585,37</b>	<b>0,00</b>	<b>19 849 648,98</b>	<b>0,00</b>	<b>19 849 648,98</b>
	<b>Total classe 2</b>	<b>269 399 914,39</b>	<b>17 764 063,61</b>	<b>203 758,34</b>	<b>15 835 525,39</b>	<b>23 348 927,91</b>	<b>2 085 590,37</b>	<b>292 952 600,64</b>	<b>35 685 179,37</b>	<b>277 117 070,25</b>	<b>19 849 648,98</b>
4011	Fournisseurs	0,00	8 742,00	19 916 601,50	20 273 427,87	0,00	0,00	19 916 601,50	20 282 169,87	0,00	365 568,37
40171	Fournisseurs - Retenues de garantie	0,00	7 589,26	8 738,31	5 080,20	0,00	0,00	8 738,31	12 669,46	0,00	3 931,15
40172	Fournisseurs - Cessions, oppositions	0,00	0,00	196 713,60	196 713,60	0,00	0,00	196 713,60	196 713,60	0,00	0,00
	<b>Sous Total compte 4017</b>	<b>0,00</b>	<b>7 589,26</b>	<b>205 451,91</b>	<b>201 793,80</b>	<b>0,00</b>	<b>0,00</b>	<b>205 451,91</b>	<b>209 383,06</b>	<b>0,00</b>	<b>3 931,15</b>

## III – ÉTATS FINANCIERS

## Balance des comptes

Numéro de compte	Libellé du compte	Balance d'entrée		Opérations non budgétaires		Opérations budgétaires		Total		Soldes	
		Débit	Crédit	Débit	Crédit	Débit	Crédit	Débit	Crédit	Débit	Crédit
	<b>Sous Total compte 401</b>	<b>0,00</b>	<b>16 331,26</b>	<b>20 122 053,41</b>	<b>20 475 221,67</b>	<b>0,00</b>	<b>0,00</b>	<b>20 122 053,41</b>	<b>20 491 552,93</b>	<b>0,00</b>	<b>369 499,52</b>
4041	Fournisseurs d'immobilisations	0,00	1 273 039,80	24 406 053,45	23 669 258,15	0,00	0,00	24 406 053,45	24 942 297,95	0,00	536 244,50
40471	Fournisseurs d'immobilisations - Retenue	0,00	805 205,07	452 643,10	160 438,20	0,00	0,00	452 643,10	965 643,27	0,00	513 000,17
40472	Fournisseurs d'immobilisations - Cession	0,00	137 999,00	458 596,34	320 597,34	0,00	0,00	458 596,34	458 596,34	0,00	0,00
	<b>Sous Total compte 4047</b>	<b>0,00</b>	<b>943 204,07</b>	<b>911 239,44</b>	<b>481 035,54</b>	<b>0,00</b>	<b>0,00</b>	<b>911 239,44</b>	<b>1 424 239,61</b>	<b>0,00</b>	<b>513 000,17</b>
	<b>Sous Total compte 404</b>	<b>0,00</b>	<b>2 216 243,87</b>	<b>25 317 292,89</b>	<b>24 150 293,69</b>	<b>0,00</b>	<b>0,00</b>	<b>25 317 292,89</b>	<b>26 366 537,56</b>	<b>0,00</b>	<b>1 049 244,67</b>
408	Fournisseurs - Factures non parvenues	0,00	646 666,56	646 666,56	4 000,00	0,00	0,00	646 666,56	650 666,56	0,00	4 000,00
	<b>Sous Total compte 40</b>	<b>0,00</b>	<b>2 879 241,69</b>	<b>46 086 012,86</b>	<b>44 629 515,36</b>	<b>0,00</b>	<b>0,00</b>	<b>46 086 012,86</b>	<b>47 508 757,05</b>	<b>0,00</b>	<b>1 422 744,19</b>
411	Redevables	53 369,35	0,00	92 429,68	97 733,95	0,00	0,00	145 799,03	97 733,95	48 065,08	0,00
414	Locataires-acquéreurs et locataires	279 126,81	0,00	179 874,49	115 971,01	0,00	0,00	459 001,30	115 971,01	343 030,29	0,00
4161	Créances douteuses	448 586,89	0,00	35 916,78	60 934,18	0,00	0,00	484 503,67	60 934,18	423 569,49	0,00
	<b>Sous Total compte 416</b>	<b>448 586,89</b>	<b>0,00</b>	<b>35 916,78</b>	<b>60 934,18</b>	<b>0,00</b>	<b>0,00</b>	<b>484 503,67</b>	<b>60 934,18</b>	<b>423 569,49</b>	<b>0,00</b>
	<b>Sous Total compte 41</b>	<b>781 083,05</b>	<b>0,00</b>	<b>308 220,95</b>	<b>274 639,14</b>	<b>0,00</b>	<b>0,00</b>	<b>1 089 304,00</b>	<b>274 639,14</b>	<b>814 664,86</b>	<b>0,00</b>
421	Personnel - Rémunérations dues	0,00	3 166,94	18 969 380,02	18 966 213,08	0,00	0,00	18 969 380,02	18 969 380,02	0,00	0,00
425	Personnel - Avances et acomptes	0,00	0,00	6 394,87	6 394,87	0,00	0,00	6 394,87	6 394,87	0,00	0,00
427	Personnel - Oppositions	0,00	0,00	236 787,59	236 787,59	0,00	0,00	236 787,59	236 787,59	0,00	0,00
	<b>Sous Total compte 42</b>	<b>0,00</b>	<b>3 166,94</b>	<b>19 212 562,48</b>	<b>19 209 395,54</b>	<b>0,00</b>	<b>0,00</b>	<b>19 212 562,48</b>	<b>19 212 562,48</b>	<b>0,00</b>	<b>0,00</b>
431	Sécurité sociale	0,00	0,00	8 129 430,94	8 129 430,94	0,00	0,00	8 129 430,94	8 129 430,94	0,00	0,00
437	Autres organismes sociaux	0,00	33 894,77	5 230 801,12	5 196 906,35	0,00	0,00	5 230 801,12	5 230 801,12	0,00	0,00
	<b>Sous Total compte 43</b>	<b>0,00</b>	<b>33 894,77</b>	<b>13 360 232,06</b>	<b>13 326 337,29</b>	<b>0,00</b>	<b>0,00</b>	<b>13 360 232,06</b>	<b>13 360 232,06</b>	<b>0,00</b>	<b>0,00</b>
4416	Subventions à recevoir - Contentieux	125 000,00	0,00	0,00	0,00	0,00	0,00	125 000,00	0,00	125 000,00	0,00

## III – ÉTATS FINANCIERS

## Balance des comptes

Numéro de compte	Libellé du compte	Balance d'entrée		Opérations non budgétaires		Opérations budgétaires		Total		Soldes	
		Débit	Crédit	Débit	Crédit	Débit	Crédit	Débit	Crédit	Débit	Crédit
	<b>Sous Total compte 441</b>	<b>125 000,00</b>	<b>0,00</b>	<b>0,00</b>	<b>0,00</b>	<b>0,00</b>	<b>0,00</b>	<b>125 000,00</b>	<b>0,00</b>	<b>125 000,00</b>	<b>0,00</b>
4421	Prélèvement à la source - Impôt sur le r	0,00	0,00	509 440,99	509 440,99	0,00	0,00	509 440,99	509 440,99	0,00	0,00
	<b>Sous Total compte 442</b>	<b>0,00</b>	<b>0,00</b>	<b>509 440,99</b>	<b>509 440,99</b>	<b>0,00</b>	<b>0,00</b>	<b>509 440,99</b>	<b>509 440,99</b>	<b>0,00</b>	<b>0,00</b>
44311	Dépenses	0,00	0,00	7 733,36	7 733,36	0,00	0,00	7 733,36	7 733,36	0,00	0,00
44312	Recettes - Amiable	2 386 168,36	0,00	0,00	2 374 941,36	0,00	0,00	2 386 168,36	2 374 941,36	11 227,00	0,00
	<b>Sous Total compte 4431</b>	<b>2 386 168,36</b>	<b>0,00</b>	<b>7 733,36</b>	<b>2 382 674,72</b>	<b>0,00</b>	<b>0,00</b>	<b>2 393 901,72</b>	<b>2 382 674,72</b>	<b>11 227,00</b>	<b>0,00</b>
44321	Dépenses	0,00	0,00	11 378,00	11 378,00	0,00	0,00	11 378,00	11 378,00	0,00	0,00
	<b>Sous Total compte 4432</b>	<b>0,00</b>	<b>0,00</b>	<b>11 378,00</b>	<b>11 378,00</b>	<b>0,00</b>	<b>0,00</b>	<b>11 378,00</b>	<b>11 378,00</b>	<b>0,00</b>	<b>0,00</b>
44331	Dépenses	0,00	0,00	3 188,00	3 188,00	0,00	0,00	3 188,00	3 188,00	0,00	0,00
	<b>Sous Total compte 4433</b>	<b>0,00</b>	<b>0,00</b>	<b>3 188,00</b>	<b>3 188,00</b>	<b>0,00</b>	<b>0,00</b>	<b>3 188,00</b>	<b>3 188,00</b>	<b>0,00</b>	<b>0,00</b>
44341	Dépenses	0,00	0,00	37 996,71	37 996,71	0,00	0,00	37 996,71	37 996,71	0,00	0,00
	<b>Sous Total compte 4434</b>	<b>0,00</b>	<b>0,00</b>	<b>37 996,71</b>	<b>37 996,71</b>	<b>0,00</b>	<b>0,00</b>	<b>37 996,71</b>	<b>37 996,71</b>	<b>0,00</b>	<b>0,00</b>
44351	Dépenses	0,00	0,00	26 980,00	26 980,00	0,00	0,00	26 980,00	26 980,00	0,00	0,00
44352	Recettes - Amiable	0,00	0,00	640 053,28	640 053,28	0,00	0,00	640 053,28	640 053,28	0,00	0,00
	<b>Sous Total compte 4435</b>	<b>0,00</b>	<b>0,00</b>	<b>667 033,28</b>	<b>667 033,28</b>	<b>0,00</b>	<b>0,00</b>	<b>667 033,28</b>	<b>667 033,28</b>	<b>0,00</b>	<b>0,00</b>
44361	Dépenses	0,00	140,23	200,00	200,00	0,00	0,00	200,00	340,23	0,00	140,23
	<b>Sous Total compte 4436</b>	<b>0,00</b>	<b>140,23</b>	<b>200,00</b>	<b>200,00</b>	<b>0,00</b>	<b>0,00</b>	<b>200,00</b>	<b>340,23</b>	<b>0,00</b>	<b>140,23</b>
44381	Dépenses	0,00	0,00	809 506,88	809 506,88	0,00	0,00	809 506,88	809 506,88	0,00	0,00
	<b>Sous Total compte 4438</b>	<b>0,00</b>	<b>0,00</b>	<b>809 506,88</b>	<b>809 506,88</b>	<b>0,00</b>	<b>0,00</b>	<b>809 506,88</b>	<b>809 506,88</b>	<b>0,00</b>	<b>0,00</b>
	<b>Sous Total compte 443</b>	<b>2 386 168,36</b>	<b>140,23</b>	<b>1 537 036,23</b>	<b>3 911 977,59</b>	<b>0,00</b>	<b>0,00</b>	<b>3 923 204,59</b>	<b>3 912 117,82</b>	<b>11 086,77</b>	<b>0,00</b>
447	Autres impôts, taxes et versements assim	0,00	0,00	807 522,10	807 522,10	0,00	0,00	807 522,10	807 522,10	0,00	0,00
4486	Autres charges à payer	0,00	53 628,53	53 628,53	0,00	0,00	0,00	53 628,53	53 628,53	0,00	0,00

## III – ÉTATS FINANCIERS

## Balance des comptes

Numéro de compte	Libellé du compte	Balance d'entrée		Opérations non budgétaires		Opérations budgétaires		Total		Soldes	
		Débit	Crédit	Débit	Crédit	Débit	Crédit	Débit	Crédit	Débit	Crédit
4487	Produits à recevoir	158 600,00	0,00	0,00	158 600,00	0,00	0,00	158 600,00	158 600,00	0,00	0,00
	<b>Sous Total compte 448</b>	<b>158 600,00</b>	<b>53 628,53</b>	<b>53 628,53</b>	<b>158 600,00</b>	<b>0,00</b>	<b>0,00</b>	<b>212 228,53</b>	<b>212 228,53</b>	<b>0,00</b>	<b>0,00</b>
	<b>Sous Total compte 44</b>	<b>2 669 768,36</b>	<b>53 768,76</b>	<b>2 907 627,85</b>	<b>5 387 540,68</b>	<b>0,00</b>	<b>0,00</b>	<b>5 577 396,21</b>	<b>5 441 309,44</b>	<b>136 086,77</b>	<b>0,00</b>
451	Compte de rattachement avec... (à subdiv)	0,00	1 594 869,17	869 496,82	1 910 113,17	0,00	0,00	869 496,82	3 504 982,34	0,00	2 635 485,52
4581016	Dépenses (à subdiviser par mandat)	7 260,00	0,00	1,00	1,00	0,00	0,00	7 261,00	1,00	7 260,00	0,00
4581019	Dépenses (à subdiviser par mandat)	7 260,00	0,00	1,00	1,00	0,00	0,00	7 261,00	1,00	7 260,00	0,00
45810201	Dépenses (à subdiviser par mandat)	7 260,00	0,00	1,00	1,00	0,00	0,00	7 261,00	1,00	7 260,00	0,00
4581-16	Dépenses (à subdiviser par mandat)	102 980,00	0,00	1,00	1,00	0,00	0,00	102 981,00	1,00	102 980,00	0,00
45812017	Dépenses (à subdiviser par mandat)	243 283,00	0,00	1,00	1,00	0,00	0,00	243 284,00	1,00	243 283,00	0,00
	<b>Sous Total compte 4581</b>	<b>368 043,00</b>	<b>0,00</b>	<b>5,00</b>	<b>5,00</b>	<b>0,00</b>	<b>0,00</b>	<b>368 048,00</b>	<b>5,00</b>	<b>368 043,00</b>	<b>0,00</b>
4582019	Recettes (à subdiviser par mandat)	0,00	1 018 337,60	0,00	0,00	0,00	0,00	0,00	1 018 337,60	0,00	1 018 337,60
	<b>Sous Total compte 4582</b>	<b>0,00</b>	<b>1 018 337,60</b>	<b>0,00</b>	<b>0,00</b>	<b>0,00</b>	<b>0,00</b>	<b>0,00</b>	<b>1 018 337,60</b>	<b>0,00</b>	<b>1 018 337,60</b>
	<b>Sous Total compte 458</b>	<b>368 043,00</b>	<b>1 018 337,60</b>	<b>5,00</b>	<b>5,00</b>	<b>0,00</b>	<b>0,00</b>	<b>368 048,00</b>	<b>1 018 342,60</b>	<b>0,00</b>	<b>650 294,60</b>
	<b>Sous Total compte 45</b>	<b>368 043,00</b>	<b>2 613 206,77</b>	<b>869 501,82</b>	<b>1 910 118,17</b>	<b>0,00</b>	<b>0,00</b>	<b>1 237 544,82</b>	<b>4 523 324,94</b>	<b>0,00</b>	<b>3 285 780,12</b>
4621	Créances sur cessions d'immobilisations	1 718 247,41	0,00	354 325,00	2 066 572,41	0,00	0,00	2 072 572,41	2 066 572,41	6 000,00	0,00
4626	Créances sur cessions d'immobilisations	721,00	0,00	1 270 768,00	721,00	0,00	0,00	1 271 489,00	721,00	1 270 768,00	0,00
	<b>Sous Total compte 462</b>	<b>1 718 968,41</b>	<b>0,00</b>	<b>1 625 093,00</b>	<b>2 067 293,41</b>	<b>0,00</b>	<b>0,00</b>	<b>3 344 061,41</b>	<b>2 067 293,41</b>	<b>1 276 768,00</b>	<b>0,00</b>
466	Excédents de versement	0,00	0,00	0,00	184,80	0,00	0,00	0,00	184,80	0,00	184,80
46711	Autres comptes créditeurs	0,00	8 655,02	4 534 788,32	4 526 133,30	0,00	0,00	4 534 788,32	4 534 788,32	0,00	0,00
	<b>Sous Total compte 4671</b>	<b>0,00</b>	<b>8 655,02</b>	<b>4 534 788,32</b>	<b>4 526 133,30</b>	<b>0,00</b>	<b>0,00</b>	<b>4 534 788,32</b>	<b>4 534 788,32</b>	<b>0,00</b>	<b>0,00</b>
46721	Débiteurs divers - Amiable	682 687,89	0,00	3 259 884,58	820 776,30	0,00	0,00	3 942 572,47	820 776,30	3 121 796,17	0,00

## III – ÉTATS FINANCIERS

## Balance des comptes

Numéro de compte	Libellé du compte	Balance d'entrée		Opérations non budgétaires		Opérations budgétaires		Total		Soldes	
		Débit	Crédit	Débit	Crédit	Débit	Crédit	Débit	Crédit	Débit	Crédit
46726	Débiteurs divers - Contentieux	266 867,99	0,00	2 042,13	21 924,07	0,00	0,00	268 910,12	21 924,07	246 986,05	0,00
	<b>Sous Total compte 4672</b>	<b>949 555,88</b>	<b>0,00</b>	<b>3 261 926,71</b>	<b>842 700,37</b>	<b>0,00</b>	<b>0,00</b>	<b>4 211 482,59</b>	<b>842 700,37</b>	<b>3 368 782,22</b>	<b>0,00</b>
46752	Mandataire - Opérations déléguées - Rece	79 823,78	0,00	1 845,00	58 946,40	0,00	0,00	81 668,78	58 946,40	22 722,38	0,00
	<b>Sous Total compte 4675</b>	<b>79 823,78</b>	<b>0,00</b>	<b>1 845,00</b>	<b>58 946,40</b>	<b>0,00</b>	<b>0,00</b>	<b>81 668,78</b>	<b>58 946,40</b>	<b>22 722,38</b>	<b>0,00</b>
	<b>Sous Total compte 467</b>	<b>1 029 379,66</b>	<b>8 655,02</b>	<b>7 798 560,03</b>	<b>5 427 780,07</b>	<b>0,00</b>	<b>0,00</b>	<b>8 827 939,69</b>	<b>5 436 435,09</b>	<b>3 391 504,60</b>	<b>0,00</b>
4686	Charges à payer	0,00	13 660,43	13 660,43	0,00	0,00	0,00	13 660,43	13 660,43	0,00	0,00
4687	Produits à recevoir	20,65	0,00	0,00	20,65	0,00	0,00	20,65	20,65	0,00	0,00
	<b>Sous Total compte 468</b>	<b>20,65</b>	<b>13 660,43</b>	<b>13 660,43</b>	<b>20,65</b>	<b>0,00</b>	<b>0,00</b>	<b>13 681,08</b>	<b>13 681,08</b>	<b>0,00</b>	<b>0,00</b>
	<b>Sous Total compte 46</b>	<b>2 748 368,72</b>	<b>22 315,45</b>	<b>9 437 313,46</b>	<b>7 495 278,93</b>	<b>0,00</b>	<b>0,00</b>	<b>12 185 682,18</b>	<b>7 517 594,38</b>	<b>4 668 087,80</b>	<b>0,00</b>
4711	Versements des régisseurs	0,00	0,00	303 877,10	304 877,10	0,00	0,00	303 877,10	304 877,10	0,00	1 000,00
4712	Virements réimputés	0,00	3 861,50	295 979,90	386 211,64	0,00	0,00	295 979,90	390 073,14	0,00	94 093,24
47131	Versements sur contributions directes	0,00	0,00	7 426 444,00	7 426 444,00	0,00	0,00	7 426 444,00	7 426 444,00	0,00	0,00
47132	Versements sur dotation globale de fonct	0,00	0,00	24 187 964,00	24 187 964,00	0,00	0,00	24 187 964,00	24 187 964,00	0,00	0,00
47134	Subventions	0,00	3 000,00	12 280 289,63	12 277 289,63	0,00	0,00	12 280 289,63	12 280 289,63	0,00	0,00
47138	Autres	0,00	447 000,00	47 919 949,14	47 583 865,74	0,00	0,00	47 919 949,14	48 030 865,74	0,00	110 916,60
	<b>Sous Total compte 4713</b>	<b>0,00</b>	<b>450 000,00</b>	<b>91 814 646,77</b>	<b>91 475 563,37</b>	<b>0,00</b>	<b>0,00</b>	<b>91 814 646,77</b>	<b>91 925 563,37</b>	<b>0,00</b>	<b>110 916,60</b>
471411	Excédent à réimputer - Personnes physiqu	0,00	1 523,35	1 520,35	0,00	0,00	0,00	1 520,35	1 523,35	0,00	3,00
471412	Excédent à réimputer - Personnes morales	0,00	0,00	244,80	244,80	0,00	0,00	244,80	244,80	0,00	0,00
	<b>Sous Total compte 47141</b>	<b>0,00</b>	<b>1 523,35</b>	<b>1 765,15</b>	<b>244,80</b>	<b>0,00</b>	<b>0,00</b>	<b>1 765,15</b>	<b>1 768,15</b>	<b>0,00</b>	<b>3,00</b>
	<b>Sous Total compte 4714</b>	<b>0,00</b>	<b>1 523,35</b>	<b>1 765,15</b>	<b>244,80</b>	<b>0,00</b>	<b>0,00</b>	<b>1 765,15</b>	<b>1 768,15</b>	<b>0,00</b>	<b>3,00</b>
4718	Autres recettes à régulariser	0,00	0,00	62 306,26	63 806,26	0,00	0,00	62 306,26	63 806,26	0,00	1 500,00
	<b>Sous Total compte 471</b>	<b>0,00</b>	<b>455 384,85</b>	<b>92 478 575,18</b>	<b>92 230 703,17</b>	<b>0,00</b>	<b>0,00</b>	<b>92 478 575,18</b>	<b>92 686 088,02</b>	<b>0,00</b>	<b>207 512,84</b>

## III – ÉTATS FINANCIERS

## Balance des comptes

Numéro de compte	Libellé du compte	Balance d'entrée		Opérations non budgétaires		Opérations budgétaires		Total		Soldes	
		Débit	Crédit	Débit	Crédit	Débit	Crédit	Débit	Crédit	Débit	Crédit
47211	Remboursement d'annuités d'emprunt	0,00	0,00	1 369 686,84	1 369 686,84	0,00	0,00	1 369 686,84	1 369 686,84	0,00	0,00
47218	Autres dépenses	5 146,72	0,00	1 156 277,05	1 152 762,50	0,00	0,00	1 161 423,77	1 152 762,50	8 661,27	0,00
	<b>Sous Total compte 4721</b>	<b>5 146,72</b>	<b>0,00</b>	<b>2 525 963,89</b>	<b>2 522 449,34</b>	<b>0,00</b>	<b>0,00</b>	<b>2 531 110,61</b>	<b>2 522 449,34</b>	<b>8 661,27</b>	<b>0,00</b>
4728	Autres dépenses à régulariser	0,00	0,00	130 467,40	130 467,40	0,00	0,00	130 467,40	130 467,40	0,00	0,00
	<b>Sous Total compte 472</b>	<b>5 146,72</b>	<b>0,00</b>	<b>2 656 431,29</b>	<b>2 652 916,74</b>	<b>0,00</b>	<b>0,00</b>	<b>2 661 578,01</b>	<b>2 652 916,74</b>	<b>8 661,27</b>	<b>0,00</b>
4781	Frais de poursuite rattachés	0,00	2 632,00	148,35	0,00	0,00	0,00	148,35	2 632,00	0,00	2 483,65
4788	Autres comptes transitoires	18 995,20	0,00	0,00	0,00	0,00	0,00	18 995,20	0,00	18 995,20	0,00
	<b>Sous Total compte 478</b>	<b>18 995,20</b>	<b>2 632,00</b>	<b>148,35</b>	<b>0,00</b>	<b>0,00</b>	<b>0,00</b>	<b>19 143,55</b>	<b>2 632,00</b>	<b>16 511,55</b>	<b>0,00</b>
	<b>Sous Total compte 47</b>	<b>24 141,92</b>	<b>458 016,85</b>	<b>95 135 154,82</b>	<b>94 883 619,91</b>	<b>0,00</b>	<b>0,00</b>	<b>95 159 296,74</b>	<b>95 341 636,76</b>	<b>0,00</b>	<b>182 340,02</b>
4911	Dépréciations des comptes de redevables	0,00	1 106 000,00	0,00	0,00	0,00	0,00	0,00	1 106 000,00	0,00	1 106 000,00
	<b>Sous Total compte 491</b>	<b>0,00</b>	<b>1 106 000,00</b>	<b>0,00</b>	<b>0,00</b>	<b>0,00</b>	<b>0,00</b>	<b>0,00</b>	<b>1 106 000,00</b>	<b>0,00</b>	<b>1 106 000,00</b>
	<b>Sous Total compte 49</b>	<b>0,00</b>	<b>1 106 000,00</b>	<b>0,00</b>	<b>0,00</b>	<b>0,00</b>	<b>0,00</b>	<b>0,00</b>	<b>1 106 000,00</b>	<b>0,00</b>	<b>1 106 000,00</b>
	<b>Total classe 4</b>	<b>6 591 405,05</b>	<b>7 169 611,23</b>	<b>187 316 626,30</b>	<b>187 116 445,02</b>	<b>0,00</b>	<b>0,00</b>	<b>193 908 031,35</b>	<b>194 286 056,25</b>	<b>6 014 863,93</b>	<b>6 392 888,83</b>
5115	Cartes bancaires à l'encaissement	10 403,05	0,00	2 007,38	2 007,38	0,00	0,00	12 410,43	2 007,38	10 403,05	0,00
51172	Chèques impayés	4 899,00	0,00	0,00	0,00	0,00	0,00	4 899,00	0,00	4 899,00	0,00
	<b>Sous Total compte 5117</b>	<b>4 899,00</b>	<b>0,00</b>	<b>0,00</b>	<b>0,00</b>	<b>0,00</b>	<b>0,00</b>	<b>4 899,00</b>	<b>0,00</b>	<b>4 899,00</b>	<b>0,00</b>
5118	Autres valeurs à l'encaissement	0,00	0,00	2 632,10	2 632,10	0,00	0,00	2 632,10	2 632,10	0,00	0,00
	<b>Sous Total compte 511</b>	<b>15 302,05</b>	<b>0,00</b>	<b>4 639,48</b>	<b>4 639,48</b>	<b>0,00</b>	<b>0,00</b>	<b>19 941,53</b>	<b>4 639,48</b>	<b>15 302,05</b>	<b>0,00</b>
515	Compte au Trésor	2 174 257,21	0,00	95 034 919,18	87 560 373,18	0,00	0,00	97 209 176,39	87 560 373,18	9 648 803,21	0,00
	<b>Sous Total compte 51</b>	<b>2 189 559,26</b>	<b>0,00</b>	<b>95 039 558,66</b>	<b>87 565 012,66</b>	<b>0,00</b>	<b>0,00</b>	<b>97 229 117,92</b>	<b>87 565 012,66</b>	<b>9 664 105,26</b>	<b>0,00</b>
5411	Régisseurs d'avances (avances)	12 374,67	0,00	293 451,22	300 459,68	0,00	0,00	305 825,89	300 459,68	5 366,21	0,00
	<b>Sous Total compte 541</b>	<b>12 374,67</b>	<b>0,00</b>	<b>293 451,22</b>	<b>300 459,68</b>	<b>0,00</b>	<b>0,00</b>	<b>305 825,89</b>	<b>300 459,68</b>	<b>5 366,21</b>	<b>0,00</b>

## III – ÉTATS FINANCIERS

## Balance des comptes

Numéro de compte	Libellé du compte	Balance d'entrée		Opérations non budgétaires		Opérations budgétaires		Total		Soldes	
		Débit	Crédit	Débit	Crédit	Débit	Crédit	Débit	Crédit	Débit	Crédit
	<b>Sous Total compte 54</b>	<b>12 374,67</b>	<b>0,00</b>	<b>293 451,22</b>	<b>300 459,68</b>	<b>0,00</b>	<b>0,00</b>	<b>305 825,89</b>	<b>300 459,68</b>	<b>5 366,21</b>	<b>0,00</b>
5511	Avances aux établissements de santé	38 112,25	0,00	0,00	0,00	0,00	0,00	38 112,25	0,00	38 112,25	0,00
	<b>Sous Total compte 551</b>	<b>38 112,25</b>	<b>0,00</b>	<b>0,00</b>	<b>0,00</b>	<b>0,00</b>	<b>0,00</b>	<b>38 112,25</b>	<b>0,00</b>	<b>38 112,25</b>	<b>0,00</b>
552	Avances aux Sociétés d'Économie Mixte	1 106 000,00	0,00	0,00	0,00	0,00	0,00	1 106 000,00	0,00	1 106 000,00	0,00
	<b>Sous Total compte 55</b>	<b>1 144 112,25</b>	<b>0,00</b>	<b>0,00</b>	<b>0,00</b>	<b>0,00</b>	<b>0,00</b>	<b>1 144 112,25</b>	<b>0,00</b>	<b>1 144 112,25</b>	<b>0,00</b>
580	Opérations d'ordre budgétaires	0,00	0,00	3 263 707,37	3 263 707,37	0,00	0,00	3 263 707,37	3 263 707,37	0,00	0,00
584	Encaissement par lecture optique	0,00	0,00	11 625,60	11 625,60	0,00	0,00	11 625,60	11 625,60	0,00	0,00
586	Opérations financières entre le budget p	0,00	0,00	304 802,38	304 802,38	0,00	0,00	304 802,38	304 802,38	0,00	0,00
5872	Compte pivot - Admission en non valeur e	0,00	0,00	81 897,92	81 897,92	0,00	0,00	81 897,92	81 897,92	0,00	0,00
	<b>Sous Total compte 587</b>	<b>0,00</b>	<b>0,00</b>	<b>81 897,92</b>	<b>81 897,92</b>	<b>0,00</b>	<b>0,00</b>	<b>81 897,92</b>	<b>81 897,92</b>	<b>0,00</b>	<b>0,00</b>
588	Autres virements internes	0,00	0,00	162 277,91	162 277,91	0,00	0,00	162 277,91	162 277,91	0,00	0,00
	<b>Sous Total compte 58</b>	<b>0,00</b>	<b>0,00</b>	<b>3 824 311,18</b>	<b>3 824 311,18</b>	<b>0,00</b>	<b>0,00</b>	<b>3 824 311,18</b>	<b>3 824 311,18</b>	<b>0,00</b>	<b>0,00</b>
	<b>Total classe 5</b>	<b>3 346 046,18</b>	<b>0,00</b>	<b>99 157 321,06</b>	<b>91 689 783,52</b>	<b>0,00</b>	<b>0,00</b>	<b>102 503 367,24</b>	<b>91 689 783,52</b>	<b>10 813 583,72</b>	<b>0,00</b>
60224	Fournitures administratives	0,00	0,00	0,00	0,00	831,82	831,82	831,82	831,82	0,00	0,00
60226	Habillement et vêtements de travail	0,00	0,00	0,00	0,00	1 388,66	1 388,66	1 388,66	1 388,66	0,00	0,00
	<b>Sous Total compte 6022</b>	<b>0,00</b>	<b>0,00</b>	<b>0,00</b>	<b>0,00</b>	<b>2 220,48</b>	<b>2 220,48</b>	<b>2 220,48</b>	<b>2 220,48</b>	<b>0,00</b>	<b>0,00</b>
60268	Autres produits pharmaceutiques	0,00	0,00	0,00	0,00	982,98	982,98	982,98	982,98	0,00	0,00
	<b>Sous Total compte 6026</b>	<b>0,00</b>	<b>0,00</b>	<b>0,00</b>	<b>0,00</b>	<b>982,98</b>	<b>982,98</b>	<b>982,98</b>	<b>982,98</b>	<b>0,00</b>	<b>0,00</b>
	<b>Sous Total compte 602</b>	<b>0,00</b>	<b>0,00</b>	<b>0,00</b>	<b>0,00</b>	<b>3 203,46</b>	<b>3 203,46</b>	<b>3 203,46</b>	<b>3 203,46</b>	<b>0,00</b>	<b>0,00</b>
60611	Eau et assainissement	0,00	0,00	0,00	0,00	135 164,70	0,00	135 164,70	0,00	135 164,70	0,00
60612	Énergie - Électricité	0,00	0,00	0,00	0,00	901 950,60	0,00	901 950,60	0,00	901 950,60	0,00

## III – ÉTATS FINANCIERS

## Balance des comptes

Numéro de compte	Libellé du compte	Balance d'entrée		Opérations non budgétaires		Opérations budgétaires		Total		Soldes	
		Débit	Crédit	Débit	Crédit	Débit	Crédit	Débit	Crédit	Débit	Crédit
	<b>Sous Total compte 6061</b>	<b>0,00</b>	<b>0,00</b>	<b>0,00</b>	<b>0,00</b>	<b>1 037 115,30</b>	<b>0,00</b>	<b>1 037 115,30</b>	<b>0,00</b>	<b>1 037 115,30</b>	<b>0,00</b>
60622	Carburants	0,00	0,00	0,00	0,00	222 310,47	0,00	222 310,47	0,00	222 310,47	0,00
60623	Alimentation	0,00	0,00	0,00	0,00	172 877,19	22 396,06	172 877,19	22 396,06	150 481,13	0,00
60624	Produits de traitement	0,00	0,00	0,00	0,00	2 250,95	361,70	2 250,95	361,70	1 889,25	0,00
60628	Autres fournitures non stockées	0,00	0,00	0,00	0,00	5 633,69	2 430,23	5 633,69	2 430,23	3 203,46	0,00
	<b>Sous Total compte 6062</b>	<b>0,00</b>	<b>0,00</b>	<b>0,00</b>	<b>0,00</b>	<b>403 072,30</b>	<b>25 187,99</b>	<b>403 072,30</b>	<b>25 187,99</b>	<b>377 884,31</b>	<b>0,00</b>
60631	Fournitures d'entretien	0,00	0,00	0,00	0,00	240 737,40	21 106,45	240 737,40	21 106,45	219 630,95	0,00
60632	Fournitures de petit équipement	0,00	0,00	0,00	0,00	96 991,17	13 978,08	96 991,17	13 978,08	83 013,09	0,00
60633	Fournitures de voirie	0,00	0,00	0,00	0,00	5 667,92	444,18	5 667,92	444,18	5 223,74	0,00
60636	Habillement et Vêtements de travail	0,00	0,00	0,00	0,00	91 309,11	23 950,15	91 309,11	23 950,15	67 358,96	0,00
	<b>Sous Total compte 6063</b>	<b>0,00</b>	<b>0,00</b>	<b>0,00</b>	<b>0,00</b>	<b>434 705,60</b>	<b>59 478,86</b>	<b>434 705,60</b>	<b>59 478,86</b>	<b>375 226,74</b>	<b>0,00</b>
6064	Fournitures administratives	0,00	0,00	0,00	0,00	47 972,75	21 565,04	47 972,75	21 565,04	26 407,71	0,00
6065	Livres, disques, cassettes ... (biblioth)	0,00	0,00	0,00	0,00	4 129,80	4 129,80	4 129,80	4 129,80	0,00	0,00
60668	Autres produits pharmaceutiques	0,00	0,00	0,00	0,00	573,91	0,00	573,91	0,00	573,91	0,00
	<b>Sous Total compte 6066</b>	<b>0,00</b>	<b>0,00</b>	<b>0,00</b>	<b>0,00</b>	<b>573,91</b>	<b>0,00</b>	<b>573,91</b>	<b>0,00</b>	<b>573,91</b>	<b>0,00</b>
6067	Fournitures scolaires	0,00	0,00	0,00	0,00	204 050,19	0,00	204 050,19	0,00	204 050,19	0,00
6068	Autres matières et fournitures.	0,00	0,00	0,00	0,00	272 103,20	52 849,01	272 103,20	52 849,01	219 254,19	0,00
	<b>Sous Total compte 606</b>	<b>0,00</b>	<b>0,00</b>	<b>0,00</b>	<b>0,00</b>	<b>2 403 723,05</b>	<b>163 210,70</b>	<b>2 403 723,05</b>	<b>163 210,70</b>	<b>2 240 512,35</b>	<b>0,00</b>
	<b>Sous Total compte 60</b>	<b>0,00</b>	<b>0,00</b>	<b>0,00</b>	<b>0,00</b>	<b>2 406 926,51</b>	<b>166 414,16</b>	<b>2 406 926,51</b>	<b>166 414,16</b>	<b>2 240 512,35</b>	<b>0,00</b>
611	Contrats de prestations de services	0,00	0,00	0,00	0,00	628 442,26	7 336,00	628 442,26	7 336,00	621 106,26	0,00
61228	Autres	0,00	0,00	0,00	0,00	20,00	0,00	20,00	0,00	20,00	0,00
	<b>Sous Total compte 6122</b>	<b>0,00</b>	<b>0,00</b>	<b>0,00</b>	<b>0,00</b>	<b>20,00</b>	<b>0,00</b>	<b>20,00</b>	<b>0,00</b>	<b>20,00</b>	<b>0,00</b>

Envoyé en préfecture le 22/05/2026

Reçu en préfecture le 22/05/2026

Publié le

SLO

ID : 973-219733110-20260519-CFUBP3721\_2026-BF

## III – ÉTATS FINANCIERS

## Balance des comptes

Numéro de compte	Libellé du compte	Balance d'entrée		Opérations non budgétaires		Opérations budgétaires		Total		Soldes	
		Débit	Crédit	Débit	Crédit	Débit	Crédit	Débit	Crédit	Débit	Crédit
	<b>Sous Total compte 612</b>	<b>0,00</b>	<b>0,00</b>	<b>0,00</b>	<b>0,00</b>	<b>20,00</b>	<b>0,00</b>	<b>20,00</b>	<b>0,00</b>	<b>20,00</b>	<b>0,00</b>
6132	Locations immobilières	0,00	0,00	0,00	0,00	1 511 195,03	17 412,28	1 511 195,03	17 412,28	1 493 782,75	0,00
61351	Matériel roulant	0,00	0,00	0,00	0,00	56 866,07	4 010,00	56 866,07	4 010,00	52 856,07	0,00
61358	Autres	0,00	0,00	0,00	0,00	608 523,72	34 794,42	608 523,72	34 794,42	573 729,30	0,00
	<b>Sous Total compte 6135</b>	<b>0,00</b>	<b>0,00</b>	<b>0,00</b>	<b>0,00</b>	<b>665 389,79</b>	<b>38 804,42</b>	<b>665 389,79</b>	<b>38 804,42</b>	<b>626 585,37</b>	<b>0,00</b>
	<b>Sous Total compte 613</b>	<b>0,00</b>	<b>0,00</b>	<b>0,00</b>	<b>0,00</b>	<b>2 176 584,82</b>	<b>56 216,70</b>	<b>2 176 584,82</b>	<b>56 216,70</b>	<b>2 120 368,12</b>	<b>0,00</b>
61521	Terrains	0,00	0,00	0,00	0,00	1 235 919,29	96 675,09	1 235 919,29	96 675,09	1 139 244,20	0,00
615221	Bâtiments publics	0,00	0,00	0,00	0,00	8 652,00	4 750,00	8 652,00	4 750,00	3 902,00	0,00
615228	Autres bâtiments	0,00	0,00	0,00	0,00	699,36	699,36	699,36	699,36	0,00	0,00
	<b>Sous Total compte 61522</b>	<b>0,00</b>	<b>0,00</b>	<b>0,00</b>	<b>0,00</b>	<b>9 351,36</b>	<b>5 449,36</b>	<b>9 351,36</b>	<b>5 449,36</b>	<b>3 902,00</b>	<b>0,00</b>
615231	Voiries	0,00	0,00	0,00	0,00	1 296 923,94	376 130,00	1 296 923,94	376 130,00	920 793,94	0,00
615232	Réseaux	0,00	0,00	0,00	0,00	1 165 503,08	0,00	1 165 503,08	0,00	1 165 503,08	0,00
	<b>Sous Total compte 61523</b>	<b>0,00</b>	<b>0,00</b>	<b>0,00</b>	<b>0,00</b>	<b>2 462 427,02</b>	<b>376 130,00</b>	<b>2 462 427,02</b>	<b>376 130,00</b>	<b>2 086 297,02</b>	<b>0,00</b>
	<b>Sous Total compte 6152</b>	<b>0,00</b>	<b>0,00</b>	<b>0,00</b>	<b>0,00</b>	<b>3 707 697,67</b>	<b>478 254,45</b>	<b>3 707 697,67</b>	<b>478 254,45</b>	<b>3 229 443,22</b>	<b>0,00</b>
61551	Matériel roulant	0,00	0,00	0,00	0,00	91 476,59	17 669,32	91 476,59	17 669,32	73 807,27	0,00
61558	Autres biens mobiliers	0,00	0,00	0,00	0,00	999,75	689,75	999,75	689,75	310,00	0,00
	<b>Sous Total compte 6155</b>	<b>0,00</b>	<b>0,00</b>	<b>0,00</b>	<b>0,00</b>	<b>92 476,34</b>	<b>18 359,07</b>	<b>92 476,34</b>	<b>18 359,07</b>	<b>74 117,27</b>	<b>0,00</b>
6156	Maintenance	0,00	0,00	0,00	0,00	108 735,47	20 107,50	108 735,47	20 107,50	88 627,97	0,00
	<b>Sous Total compte 615</b>	<b>0,00</b>	<b>0,00</b>	<b>0,00</b>	<b>0,00</b>	<b>3 908 909,48</b>	<b>516 721,02</b>	<b>3 908 909,48</b>	<b>516 721,02</b>	<b>3 392 188,46</b>	<b>0,00</b>
6168	Autres	0,00	0,00	0,00	0,00	62 917,60	0,00	62 917,60	0,00	62 917,60	0,00
	<b>Sous Total compte 616</b>	<b>0,00</b>	<b>0,00</b>	<b>0,00</b>	<b>0,00</b>	<b>62 917,60</b>	<b>0,00</b>	<b>62 917,60</b>	<b>0,00</b>	<b>62 917,60</b>	<b>0,00</b>
6182	Documentation générale et technique	0,00	0,00	0,00	0,00	3 146,81	0,00	3 146,81	0,00	3 146,81	0,00

## III – ÉTATS FINANCIERS

## Balance des comptes

Numéro de compte	Libellé du compte	Balance d'entrée		Opérations non budgétaires		Opérations budgétaires		Total		Soldes	
		Débit	Crédit	Débit	Crédit	Débit	Crédit	Débit	Crédit	Débit	Crédit
6183	Frais de formation (personnel extérieur	0,00	0,00	0,00	0,00	4 050,00	0,00	4 050,00	0,00	4 050,00	0,00
6184	Versements à des organismes de formation	0,00	0,00	0,00	0,00	148 361,68	58 459,04	148 361,68	58 459,04	89 902,64	0,00
6188	Autres frais divers	0,00	0,00	0,00	0,00	67 289,89	98,90	67 289,89	98,90	67 190,99	0,00
	<b>Sous Total compte 618</b>	<b>0,00</b>	<b>0,00</b>	<b>0,00</b>	<b>0,00</b>	<b>222 848,38</b>	<b>58 557,94</b>	<b>222 848,38</b>	<b>58 557,94</b>	<b>164 290,44</b>	<b>0,00</b>
	<b>Sous Total compte 61</b>	<b>0,00</b>	<b>0,00</b>	<b>0,00</b>	<b>0,00</b>	<b>6 999 722,54</b>	<b>638 831,66</b>	<b>6 999 722,54</b>	<b>638 831,66</b>	<b>6 360 890,88</b>	<b>0,00</b>
62268	Autres honoraires, conseils...	0,00	0,00	0,00	0,00	127 270,56	960,00	127 270,56	960,00	126 310,56	0,00
	<b>Sous Total compte 6226</b>	<b>0,00</b>	<b>0,00</b>	<b>0,00</b>	<b>0,00</b>	<b>127 270,56</b>	<b>960,00</b>	<b>127 270,56</b>	<b>960,00</b>	<b>126 310,56</b>	<b>0,00</b>
6227	Frais d'actes et de contentieux	0,00	0,00	0,00	0,00	630,80	0,00	630,80	0,00	630,80	0,00
6228	Divers	0,00	0,00	0,00	0,00	199,84	0,00	199,84	0,00	199,84	0,00
	<b>Sous Total compte 622</b>	<b>0,00</b>	<b>0,00</b>	<b>0,00</b>	<b>0,00</b>	<b>128 101,20</b>	<b>960,00</b>	<b>128 101,20</b>	<b>960,00</b>	<b>127 141,20</b>	<b>0,00</b>
6231	Annonces et insertions	0,00	0,00	0,00	0,00	7 779,00	254,01	7 779,00	254,01	7 524,99	0,00
6232	Fêtes et cérémonies	0,00	0,00	0,00	0,00	1 607 204,08	31 742,72	1 607 204,08	31 742,72	1 575 461,36	0,00
6233	Foires et expositions	0,00	0,00	0,00	0,00	9 294,30	9 294,30	9 294,30	9 294,30	0,00	0,00
6234	Réceptions	0,00	0,00	0,00	0,00	48 460,20	365,00	48 460,20	365,00	48 095,20	0,00
6236	Catalogues et imprimés	0,00	0,00	0,00	0,00	11 232,18	1 423,40	11 232,18	1 423,40	9 808,78	0,00
6237	Publications	0,00	0,00	0,00	0,00	11 600,00	0,00	11 600,00	0,00	11 600,00	0,00
6238	Divers	0,00	0,00	0,00	0,00	766,50	0,00	766,50	0,00	766,50	0,00
	<b>Sous Total compte 623</b>	<b>0,00</b>	<b>0,00</b>	<b>0,00</b>	<b>0,00</b>	<b>1 696 336,26</b>	<b>43 079,43</b>	<b>1 696 336,26</b>	<b>43 079,43</b>	<b>1 653 256,83</b>	<b>0,00</b>
6241	Transports de biens	0,00	0,00	0,00	0,00	382,50	0,00	382,50	0,00	382,50	0,00
6245	Transports de personnes extérieures à la	0,00	0,00	0,00	0,00	709 994,60	18 481,00	709 994,60	18 481,00	691 513,60	0,00
6247	Transports collectifs du personnel	0,00	0,00	0,00	0,00	93 341,20	5 500,00	93 341,20	5 500,00	87 841,20	0,00
	<b>Sous Total compte 624</b>	<b>0,00</b>	<b>0,00</b>	<b>0,00</b>	<b>0,00</b>	<b>803 718,30</b>	<b>23 981,00</b>	<b>803 718,30</b>	<b>23 981,00</b>	<b>779 737,30</b>	<b>0,00</b>

## III – ÉTATS FINANCIERS

## Balance des comptes

Numéro de compte	Libellé du compte	Balance d'entrée		Opérations non budgétaires		Opérations budgétaires		Total		Soldes	
		Débit	Crédit	Débit	Crédit	Débit	Crédit	Débit	Crédit	Débit	Crédit
6251	Voyages, déplacements et missions	0,00	0,00	0,00	0,00	106 491,87	7 775,55	106 491,87	7 775,55	98 716,32	0,00
	<b>Sous Total compte 625</b>	<b>0,00</b>	<b>0,00</b>	<b>0,00</b>	<b>0,00</b>	<b>106 491,87</b>	<b>7 775,55</b>	<b>106 491,87</b>	<b>7 775,55</b>	<b>98 716,32</b>	<b>0,00</b>
6261	Frais d'affranchissement	0,00	0,00	0,00	0,00	36 389,69	0,00	36 389,69	0,00	36 389,69	0,00
6262	Frais de télécommunications	0,00	0,00	0,00	0,00	373 938,04	62,66	373 938,04	62,66	373 875,38	0,00
	<b>Sous Total compte 626</b>	<b>0,00</b>	<b>0,00</b>	<b>0,00</b>	<b>0,00</b>	<b>410 327,73</b>	<b>62,66</b>	<b>410 327,73</b>	<b>62,66</b>	<b>410 265,07</b>	<b>0,00</b>
627	Services bancaires et assimilés.	0,00	0,00	0,00	0,00	25 000,00	0,00	25 000,00	0,00	25 000,00	0,00
6281	Concours divers (cotisations...)	0,00	0,00	0,00	0,00	183 478,89	1 976,80	183 478,89	1 976,80	181 502,09	0,00
6282	Frais de gardiennage	0,00	0,00	0,00	0,00	5 965 244,98	54 824,84	5 965 244,98	54 824,84	5 910 420,14	0,00
6283	Frais de nettoyage des locaux	0,00	0,00	0,00	0,00	2 265 938,19	83 109,47	2 265 938,19	83 109,47	2 182 828,72	0,00
62878	A des tiers	0,00	0,00	0,00	0,00	441,33	0,00	441,33	0,00	441,33	0,00
	<b>Sous Total compte 6287</b>	<b>0,00</b>	<b>0,00</b>	<b>0,00</b>	<b>0,00</b>	<b>441,33</b>	<b>0,00</b>	<b>441,33</b>	<b>0,00</b>	<b>441,33</b>	<b>0,00</b>
6288	Autres	0,00	0,00	0,00	0,00	459 499,48	53 338,38	459 499,48	53 338,38	406 161,10	0,00
	<b>Sous Total compte 628</b>	<b>0,00</b>	<b>0,00</b>	<b>0,00</b>	<b>0,00</b>	<b>8 874 602,87</b>	<b>193 249,49</b>	<b>8 874 602,87</b>	<b>193 249,49</b>	<b>8 681 353,38</b>	<b>0,00</b>
	<b>Sous Total compte 62</b>	<b>0,00</b>	<b>0,00</b>	<b>0,00</b>	<b>0,00</b>	<b>12 044 578,23</b>	<b>269 108,13</b>	<b>12 044 578,23</b>	<b>269 108,13</b>	<b>11 775 470,10</b>	<b>0,00</b>
6332	Cotisations versées au F.N.A.L.	0,00	0,00	0,00	0,00	102 249,05	0,00	102 249,05	0,00	102 249,05	0,00
6336	Cotisations au CNFPT et au centre de ges	0,00	0,00	0,00	0,00	528 457,21	0,48	528 457,21	0,48	528 456,73	0,00
6338	Autres impôts, taxes et versements assim	0,00	0,00	0,00	0,00	56 935,68	0,00	56 935,68	0,00	56 935,68	0,00
	<b>Sous Total compte 633</b>	<b>0,00</b>	<b>0,00</b>	<b>0,00</b>	<b>0,00</b>	<b>687 641,94</b>	<b>0,48</b>	<b>687 641,94</b>	<b>0,48</b>	<b>687 641,46</b>	<b>0,00</b>
63512	Taxes foncières	0,00	0,00	0,00	0,00	423 870,00	0,00	423 870,00	0,00	423 870,00	0,00
	<b>Sous Total compte 6351</b>	<b>0,00</b>	<b>0,00</b>	<b>0,00</b>	<b>0,00</b>	<b>423 870,00</b>	<b>0,00</b>	<b>423 870,00</b>	<b>0,00</b>	<b>423 870,00</b>	<b>0,00</b>
6354	Droits d'enregistrement et de timbre	0,00	0,00	0,00	0,00	3 742,68	290,15	3 742,68	290,15	3 452,53	0,00
	<b>Sous Total compte 635</b>	<b>0,00</b>	<b>0,00</b>	<b>0,00</b>	<b>0,00</b>	<b>427 612,68</b>	<b>290,15</b>	<b>427 612,68</b>	<b>290,15</b>	<b>427 322,53</b>	<b>0,00</b>

## III – ÉTATS FINANCIERS

## Balance des comptes

Numéro de compte	Libellé du compte	Balance d'entrée		Opérations non budgétaires		Opérations budgétaires		Total		Soldes	
		Débit	Crédit	Débit	Crédit	Débit	Crédit	Débit	Crédit	Débit	Crédit
	<b>Sous Total compte 63</b>	<b>0,00</b>	<b>0,00</b>	<b>0,00</b>	<b>0,00</b>	<b>1 115 254,62</b>	<b>290,63</b>	<b>1 115 254,62</b>	<b>290,63</b>	<b>1 114 963,99</b>	<b>0,00</b>
64111	Rémunération principale	0,00	0,00	0,00	0,00	8 717 472,62	21 546,98	8 717 472,62	21 546,98	8 695 925,64	0,00
64112	Supplément familial de traitement et ind	0,00	0,00	0,00	0,00	156 302,14	0,00	156 302,14	0,00	156 302,14	0,00
64113	NBI	0,00	0,00	0,00	0,00	239 800,44	0,00	239 800,44	0,00	239 800,44	0,00
64118	Autres indemnités.	0,00	0,00	0,00	0,00	4 057 063,53	0,00	4 057 063,53	0,00	4 057 063,53	0,00
	<b>Sous Total compte 6411</b>	<b>0,00</b>	<b>0,00</b>	<b>0,00</b>	<b>0,00</b>	<b>13 170 638,73</b>	<b>21 546,98</b>	<b>13 170 638,73</b>	<b>21 546,98</b>	<b>13 149 091,75</b>	<b>0,00</b>
64131	Rémunérations	0,00	0,00	0,00	0,00	10 230 378,73	0,00	10 230 378,73	0,00	10 230 378,73	0,00
64138	Primes et autres indemnités	0,00	0,00	0,00	0,00	7 890,97	0,00	7 890,97	0,00	7 890,97	0,00
	<b>Sous Total compte 6413</b>	<b>0,00</b>	<b>0,00</b>	<b>0,00</b>	<b>0,00</b>	<b>10 238 269,70</b>	<b>0,00</b>	<b>10 238 269,70</b>	<b>0,00</b>	<b>10 238 269,70</b>	<b>0,00</b>
64161	Emplois jeunes	0,00	0,00	0,00	0,00	47 040,07	0,00	47 040,07	0,00	47 040,07	0,00
64168	Autres emplois aidés	0,00	0,00	0,00	0,00	783 387,41	0,00	783 387,41	0,00	783 387,41	0,00
	<b>Sous Total compte 6416</b>	<b>0,00</b>	<b>0,00</b>	<b>0,00</b>	<b>0,00</b>	<b>830 427,48</b>	<b>0,00</b>	<b>830 427,48</b>	<b>0,00</b>	<b>830 427,48</b>	<b>0,00</b>
6417	Rémunérations des apprentis	0,00	0,00	0,00	0,00	82 490,41	0,00	82 490,41	0,00	82 490,41	0,00
6419	Remboursements sur rémunérations du pers	0,00	0,00	0,00	0,00	648,70	139 257,73	648,70	139 257,73	0,00	138 609,03
	<b>Sous Total compte 641</b>	<b>0,00</b>	<b>0,00</b>	<b>0,00</b>	<b>0,00</b>	<b>24 322 475,02</b>	<b>160 804,71</b>	<b>24 322 475,02</b>	<b>160 804,71</b>	<b>24 161 670,31</b>	<b>0,00</b>
6451	Cotisations à l'U.R.S.S.A.F.	0,00	0,00	0,00	0,00	4 253 465,26	0,00	4 253 465,26	0,00	4 253 465,26	0,00
6453	Cotisations aux caisses de retraite	0,00	0,00	0,00	0,00	3 299 188,29	0,00	3 299 188,29	0,00	3 299 188,29	0,00
6454	Cotisations aux A.S.S.E.D.I.C	0,00	0,00	0,00	0,00	412 989,34	0,00	412 989,34	0,00	412 989,34	0,00
6458	Cotisations aux autres organismes sociaux	0,00	0,00	0,00	0,00	59 400,00	0,00	59 400,00	0,00	59 400,00	0,00
6459	Remboursements sur charges de Sécurité S	0,00	0,00	0,00	0,00	0,00	20 525,88	0,00	20 525,88	0,00	20 525,88
	<b>Sous Total compte 645</b>	<b>0,00</b>	<b>0,00</b>	<b>0,00</b>	<b>0,00</b>	<b>8 025 042,89</b>	<b>20 525,88</b>	<b>8 025 042,89</b>	<b>20 525,88</b>	<b>8 004 517,01</b>	<b>0,00</b>
6475	Médecine du travail, pharmacie	0,00	0,00	0,00	0,00	117 619,00	0,00	117 619,00	0,00	117 619,00	0,00



## III – ÉTATS FINANCIERS

## Balance des comptes

Numéro de compte	Libellé du compte	Balance d'entrée		Opérations non budgétaires		Opérations budgétaires		Total		Soldes	
		Débit	Crédit	Débit	Crédit	Débit	Crédit	Débit	Crédit	Débit	Crédit
	<b>Sous Total compte 647</b>	<b>0,00</b>	<b>0,00</b>	<b>0,00</b>	<b>0,00</b>	<b>117 619,00</b>	<b>0,00</b>	<b>117 619,00</b>	<b>0,00</b>	<b>117 619,00</b>	<b>0,00</b>
6488	Autres	0,00	0,00	0,00	0,00	40 476,00	0,00	40 476,00	0,00	40 476,00	0,00
	<b>Sous Total compte 648</b>	<b>0,00</b>	<b>0,00</b>	<b>0,00</b>	<b>0,00</b>	<b>40 476,00</b>	<b>0,00</b>	<b>40 476,00</b>	<b>0,00</b>	<b>40 476,00</b>	<b>0,00</b>
	<b>Sous Total compte 64</b>	<b>0,00</b>	<b>0,00</b>	<b>0,00</b>	<b>0,00</b>	<b>32 505 612,91</b>	<b>181 330,59</b>	<b>32 505 612,91</b>	<b>181 330,59</b>	<b>32 324 282,32</b>	<b>0,00</b>
65132	Prix	0,00	0,00	0,00	0,00	11 200,00	0,00	11 200,00	0,00	11 200,00	0,00
	<b>Sous Total compte 6513</b>	<b>0,00</b>	<b>0,00</b>	<b>0,00</b>	<b>0,00</b>	<b>11 200,00</b>	<b>0,00</b>	<b>11 200,00</b>	<b>0,00</b>	<b>11 200,00</b>	<b>0,00</b>
	<b>Sous Total compte 651</b>	<b>0,00</b>	<b>0,00</b>	<b>0,00</b>	<b>0,00</b>	<b>11 200,00</b>	<b>0,00</b>	<b>11 200,00</b>	<b>0,00</b>	<b>11 200,00</b>	<b>0,00</b>
6525	Frais d'inhumation	0,00	0,00	0,00	0,00	20 961,00	11 630,00	20 961,00	11 630,00	9 331,00	0,00
	<b>Sous Total compte 652</b>	<b>0,00</b>	<b>0,00</b>	<b>0,00</b>	<b>0,00</b>	<b>20 961,00</b>	<b>11 630,00</b>	<b>20 961,00</b>	<b>11 630,00</b>	<b>9 331,00</b>	<b>0,00</b>
65311	Indemnités de fonction	0,00	0,00	0,00	0,00	314 457,18	0,00	314 457,18	0,00	314 457,18	0,00
65312	Frais de mission et de déplacement	0,00	0,00	0,00	0,00	22 176,66	5 884,88	22 176,66	5 884,88	16 291,78	0,00
65313	Cotisations de retraite	0,00	0,00	0,00	0,00	16 606,08	0,00	16 606,08	0,00	16 606,08	0,00
653172	Cotisations au fonds de financement de l	0,00	0,00	0,00	0,00	564,55	0,00	564,55	0,00	564,55	0,00
	<b>Sous Total compte 65317</b>	<b>0,00</b>	<b>0,00</b>	<b>0,00</b>	<b>0,00</b>	<b>564,55</b>	<b>0,00</b>	<b>564,55</b>	<b>0,00</b>	<b>564,55</b>	<b>0,00</b>
	<b>Sous Total compte 6531</b>	<b>0,00</b>	<b>0,00</b>	<b>0,00</b>	<b>0,00</b>	<b>353 804,47</b>	<b>5 884,88</b>	<b>353 804,47</b>	<b>5 884,88</b>	<b>347 919,59</b>	<b>0,00</b>
	<b>Sous Total compte 653</b>	<b>0,00</b>	<b>0,00</b>	<b>0,00</b>	<b>0,00</b>	<b>353 804,47</b>	<b>5 884,88</b>	<b>353 804,47</b>	<b>5 884,88</b>	<b>347 919,59</b>	<b>0,00</b>
6541	Créances admises en non-valeur	0,00	0,00	0,00	0,00	81 897,92	417,87	81 897,92	417,87	81 480,05	0,00
	<b>Sous Total compte 654</b>	<b>0,00</b>	<b>0,00</b>	<b>0,00</b>	<b>0,00</b>	<b>81 897,92</b>	<b>417,87</b>	<b>81 897,92</b>	<b>417,87</b>	<b>81 480,05</b>	<b>0,00</b>
6553	Service d'incendie	0,00	0,00	0,00	0,00	770 356,48	0,00	770 356,48	0,00	770 356,48	0,00
	<b>Sous Total compte 655</b>	<b>0,00</b>	<b>0,00</b>	<b>0,00</b>	<b>0,00</b>	<b>770 356,48</b>	<b>0,00</b>	<b>770 356,48</b>	<b>0,00</b>	<b>770 356,48</b>	<b>0,00</b>
657341	Communes membres du GFP	0,00	0,00	0,00	0,00	20 000,00	0,00	20 000,00	0,00	20 000,00	0,00
	<b>Sous Total compte 65734</b>	<b>0,00</b>	<b>0,00</b>	<b>0,00</b>	<b>0,00</b>	<b>20 000,00</b>	<b>0,00</b>	<b>20 000,00</b>	<b>0,00</b>	<b>20 000,00</b>	<b>0,00</b>

## III – ÉTATS FINANCIERS

## Balance des comptes

Numéro de compte	Libellé du compte	Balance d'entrée		Opérations non budgétaires		Opérations budgétaires		Total		Soldes	
		Débit	Crédit	Débit	Crédit	Débit	Crédit	Débit	Crédit	Débit	Crédit
	<b>Sous Total compte 6573</b>	<b>0,00</b>	<b>0,00</b>	<b>0,00</b>	<b>0,00</b>	<b>20 000,00</b>	<b>0,00</b>	<b>20 000,00</b>	<b>0,00</b>	<b>20 000,00</b>	<b>0,00</b>
65748	Autres personnes de droit privé	0,00	0,00	0,00	0,00	4 046 758,04	0,00	4 046 758,04	0,00	4 046 758,04	0,00
	<b>Sous Total compte 6574</b>	<b>0,00</b>	<b>0,00</b>	<b>0,00</b>	<b>0,00</b>	<b>4 046 758,04</b>	<b>0,00</b>	<b>4 046 758,04</b>	<b>0,00</b>	<b>4 046 758,04</b>	<b>0,00</b>
	<b>Sous Total compte 657</b>	<b>0,00</b>	<b>0,00</b>	<b>0,00</b>	<b>0,00</b>	<b>4 066 758,04</b>	<b>0,00</b>	<b>4 066 758,04</b>	<b>0,00</b>	<b>4 066 758,04</b>	<b>0,00</b>
6583	Pénalités sur marchés	0,00	0,00	0,00	0,00	1 708,58	0,00	1 708,58	0,00	1 708,58	0,00
65888	Autres	0,00	0,00	0,00	0,00	421,01	0,00	421,01	0,00	421,01	0,00
	<b>Sous Total compte 6588</b>	<b>0,00</b>	<b>0,00</b>	<b>0,00</b>	<b>0,00</b>	<b>421,01</b>	<b>0,00</b>	<b>421,01</b>	<b>0,00</b>	<b>421,01</b>	<b>0,00</b>
	<b>Sous Total compte 658</b>	<b>0,00</b>	<b>0,00</b>	<b>0,00</b>	<b>0,00</b>	<b>2 129,59</b>	<b>0,00</b>	<b>2 129,59</b>	<b>0,00</b>	<b>2 129,59</b>	<b>0,00</b>
	<b>Sous Total compte 65</b>	<b>0,00</b>	<b>0,00</b>	<b>0,00</b>	<b>0,00</b>	<b>5 307 107,50</b>	<b>17 932,75</b>	<b>5 307 107,50</b>	<b>17 932,75</b>	<b>5 289 174,75</b>	<b>0,00</b>
66111	Intérêts réglés à l'échéance	0,00	0,00	0,00	0,00	506 654,52	0,00	506 654,52	0,00	506 654,52	0,00
	<b>Sous Total compte 6611</b>	<b>0,00</b>	<b>0,00</b>	<b>0,00</b>	<b>0,00</b>	<b>506 654,52</b>	<b>0,00</b>	<b>506 654,52</b>	<b>0,00</b>	<b>506 654,52</b>	<b>0,00</b>
	<b>Sous Total compte 661</b>	<b>0,00</b>	<b>0,00</b>	<b>0,00</b>	<b>0,00</b>	<b>506 654,52</b>	<b>0,00</b>	<b>506 654,52</b>	<b>0,00</b>	<b>506 654,52</b>	<b>0,00</b>
6688	Autres	0,00	0,00	0,00	0,00	1 822,37	0,00	1 822,37	0,00	1 822,37	0,00
	<b>Sous Total compte 668</b>	<b>0,00</b>	<b>0,00</b>	<b>0,00</b>	<b>0,00</b>	<b>1 822,37</b>	<b>0,00</b>	<b>1 822,37</b>	<b>0,00</b>	<b>1 822,37</b>	<b>0,00</b>
	<b>Sous Total compte 66</b>	<b>0,00</b>	<b>0,00</b>	<b>0,00</b>	<b>0,00</b>	<b>508 476,89</b>	<b>0,00</b>	<b>508 476,89</b>	<b>0,00</b>	<b>508 476,89</b>	<b>0,00</b>
673	Titres annulés (sur exercices antérieurs)	0,00	0,00	0,00	0,00	18 849,60	0,00	18 849,60	0,00	18 849,60	0,00
675	Valeurs comptables des immobilisations c	0,00	0,00	0,00	0,00	5,00	0,00	5,00	0,00	5,00	0,00
6761	Différences sur réalisations (positives)	0,00	0,00	0,00	0,00	1 178 117,00	0,00	1 178 117,00	0,00	1 178 117,00	0,00
	<b>Sous Total compte 676</b>	<b>0,00</b>	<b>0,00</b>	<b>0,00</b>	<b>0,00</b>	<b>1 178 117,00</b>	<b>0,00</b>	<b>1 178 117,00</b>	<b>0,00</b>	<b>1 178 117,00</b>	<b>0,00</b>
	<b>Sous Total compte 67</b>	<b>0,00</b>	<b>0,00</b>	<b>0,00</b>	<b>0,00</b>	<b>1 196 971,60</b>	<b>0,00</b>	<b>1 196 971,60</b>	<b>0,00</b>	<b>1 196 971,60</b>	<b>0,00</b>
6811	Dotations aux amortissements des immobil	0,00	0,00	0,00	0,00	2 085 585,37	0,00	2 085 585,37	0,00	2 085 585,37	0,00
	<b>Sous Total compte 681</b>	<b>0,00</b>	<b>0,00</b>	<b>0,00</b>	<b>0,00</b>	<b>2 085 585,37</b>	<b>0,00</b>	<b>2 085 585,37</b>	<b>0,00</b>	<b>2 085 585,37</b>	<b>0,00</b>

## III – ÉTATS FINANCIERS

## Balance des comptes

Numéro de compte	Libellé du compte	Balance d'entrée		Opérations non budgétaires		Opérations budgétaires		Total		Soldes	
		Débit	Crédit	Débit	Crédit	Débit	Crédit	Débit	Crédit	Débit	Crédit
	<b>Sous Total compte 68</b>	0,00	0,00	0,00	0,00	2 085 585,37	0,00	2 085 585,37	0,00	2 085 585,37	0,00
	<b>Total classe 6</b>	0,00	0,00	0,00	0,00	64 170 236,17	1 273 907,92	64 170 236,17	1 273 907,92	63 055 463,16	159 134,91
70311	Concession dans les cimetières (produit)	0,00	0,00	0,00	0,00	0,00	12 100,00	0,00	12 100,00	0,00	12 100,00
	<b>Sous Total compte 7031</b>	0,00	0,00	0,00	0,00	0,00	12 100,00	0,00	12 100,00	0,00	12 100,00
70323	Redevance d'occupation du domaine public	0,00	0,00	0,00	0,00	0,00	151 340,59	0,00	151 340,59	0,00	151 340,59
	<b>Sous Total compte 7032</b>	0,00	0,00	0,00	0,00	0,00	151 340,59	0,00	151 340,59	0,00	151 340,59
	<b>Sous Total compte 703</b>	0,00	0,00	0,00	0,00	0,00	163 440,59	0,00	163 440,59	0,00	163 440,59
7062	Redevances et droits des services à cara	0,00	0,00	0,00	0,00	0,00	1 113,90	0,00	1 113,90	0,00	1 113,90
70631	A caractère sportif	0,00	0,00	0,00	0,00	0,00	98 790,00	0,00	98 790,00	0,00	98 790,00
	<b>Sous Total compte 7063</b>	0,00	0,00	0,00	0,00	0,00	98 790,00	0,00	98 790,00	0,00	98 790,00
	<b>Sous Total compte 706</b>	0,00	0,00	0,00	0,00	0,00	99 903,90	0,00	99 903,90	0,00	99 903,90
	<b>Sous Total compte 70</b>	0,00	0,00	0,00	0,00	0,00	263 344,49	0,00	263 344,49	0,00	263 344,49
73111	Impôts directs locaux	0,00	0,00	0,00	0,00	0,00	6 630 484,00	0,00	6 630 484,00	0,00	6 630 484,00
73118	Autres contributions directes	0,00	0,00	0,00	0,00	0,00	133 780,00	0,00	133 780,00	0,00	133 780,00
	<b>Sous Total compte 7311</b>	0,00	0,00	0,00	0,00	0,00	6 764 264,00	0,00	6 764 264,00	0,00	6 764 264,00
73123	Taxe communale additionnelle aux droits	0,00	0,00	0,00	0,00	0,00	137 097,00	0,00	137 097,00	0,00	137 097,00
	<b>Sous Total compte 7312</b>	0,00	0,00	0,00	0,00	0,00	137 097,00	0,00	137 097,00	0,00	137 097,00
73141	Accise sur l'électricité	0,00	0,00	0,00	0,00	0,00	582 264,40	0,00	582 264,40	0,00	582 264,40
73143	Redevance des mines	0,00	0,00	0,00	0,00	0,00	853 851,22	0,00	853 851,22	0,00	853 851,22
	<b>Sous Total compte 7314</b>	0,00	0,00	0,00	0,00	0,00	1 436 115,62	0,00	1 436 115,62	0,00	1 436 115,62
73154	Droits de place	0,00	0,00	0,00	0,00	0,00	112 953,21	0,00	112 953,21	0,00	112 953,21
	<b>Sous Total compte 7315</b>	0,00	0,00	0,00	0,00	0,00	112 953,21	0,00	112 953,21	0,00	112 953,21

## III – ÉTATS FINANCIERS

## Balance des comptes

Numéro de compte	Libellé du compte	Balance d'entrée		Opérations non budgétaires		Opérations budgétaires		Total		Soldes	
		Débit	Crédit	Débit	Crédit	Débit	Crédit	Débit	Crédit	Débit	Crédit
	<b>Sous Total compte 731</b>	<b>0,00</b>	<b>0,00</b>	<b>0,00</b>	<b>0,00</b>	<b>0,00</b>	<b>8 450 429,83</b>	<b>0,00</b>	<b>8 450 429,83</b>	<b>0,00</b>	<b>8 450 429,83</b>
73211	Attribution de compensation	0,00	0,00	0,00	0,00	0,00	640 053,28	0,00	640 053,28	0,00	640 053,28
	<b>Sous Total compte 7321</b>	<b>0,00</b>	<b>0,00</b>	<b>0,00</b>	<b>0,00</b>	<b>0,00</b>	<b>640 053,28</b>	<b>0,00</b>	<b>640 053,28</b>	<b>0,00</b>	<b>640 053,28</b>
732221	Fonds de péréquation des ressources comm	0,00	0,00	0,00	0,00	0,00	3 308 607,00	0,00	3 308 607,00	0,00	3 308 607,00
	<b>Sous Total compte 73222</b>	<b>0,00</b>	<b>0,00</b>	<b>0,00</b>	<b>0,00</b>	<b>0,00</b>	<b>3 308 607,00</b>	<b>0,00</b>	<b>3 308 607,00</b>	<b>0,00</b>	<b>3 308 607,00</b>
	<b>Sous Total compte 7322</b>	<b>0,00</b>	<b>0,00</b>	<b>0,00</b>	<b>0,00</b>	<b>0,00</b>	<b>3 308 607,00</b>	<b>0,00</b>	<b>3 308 607,00</b>	<b>0,00</b>	<b>3 308 607,00</b>
	<b>Sous Total compte 732</b>	<b>0,00</b>	<b>0,00</b>	<b>0,00</b>	<b>0,00</b>	<b>0,00</b>	<b>3 948 660,28</b>	<b>0,00</b>	<b>3 948 660,28</b>	<b>0,00</b>	<b>3 948 660,28</b>
7342	Taxes sur les carburants	0,00	0,00	0,00	0,00	0,00	4 251 083,92	0,00	4 251 083,92	0,00	4 251 083,92
73431	Octroi de mer	0,00	0,00	0,00	0,00	0,00	26 783 228,13	0,00	26 783 228,13	0,00	26 783 228,13
	<b>Sous Total compte 7343</b>	<b>0,00</b>	<b>0,00</b>	<b>0,00</b>	<b>0,00</b>	<b>0,00</b>	<b>26 783 228,13</b>	<b>0,00</b>	<b>26 783 228,13</b>	<b>0,00</b>	<b>26 783 228,13</b>
7345	Produit des amendes	0,00	0,00	0,00	0,00	0,00	353 134,00	0,00	353 134,00	0,00	353 134,00
	<b>Sous Total compte 734</b>	<b>0,00</b>	<b>0,00</b>	<b>0,00</b>	<b>0,00</b>	<b>0,00</b>	<b>31 387 446,05</b>	<b>0,00</b>	<b>31 387 446,05</b>	<b>0,00</b>	<b>31 387 446,05</b>
	<b>Sous Total compte 73</b>	<b>0,00</b>	<b>0,00</b>	<b>0,00</b>	<b>0,00</b>	<b>0,00</b>	<b>43 786 536,16</b>	<b>0,00</b>	<b>43 786 536,16</b>	<b>0,00</b>	<b>43 786 536,16</b>
74111	Dotation forfaitaire des communes	0,00	0,00	0,00	0,00	0,00	6 057 660,00	0,00	6 057 660,00	0,00	6 057 660,00
741125	Dotation d'aménagement des communes d'Ou	0,00	0,00	0,00	0,00	0,00	14 821 697,00	0,00	14 821 697,00	0,00	14 821 697,00
	<b>Sous Total compte 74112</b>	<b>0,00</b>	<b>0,00</b>	<b>0,00</b>	<b>0,00</b>	<b>0,00</b>	<b>14 821 697,00</b>	<b>0,00</b>	<b>14 821 697,00</b>	<b>0,00</b>	<b>14 821 697,00</b>
	<b>Sous Total compte 7411</b>	<b>0,00</b>	<b>0,00</b>	<b>0,00</b>	<b>0,00</b>	<b>0,00</b>	<b>20 879 357,00</b>	<b>0,00</b>	<b>20 879 357,00</b>	<b>0,00</b>	<b>20 879 357,00</b>
	<b>Sous Total compte 741</b>	<b>0,00</b>	<b>0,00</b>	<b>0,00</b>	<b>0,00</b>	<b>0,00</b>	<b>20 879 357,00</b>	<b>0,00</b>	<b>20 879 357,00</b>	<b>0,00</b>	<b>20 879 357,00</b>
74718	Autres	0,00	0,00	0,00	0,00	158 600,00	796 523,23	158 600,00	796 523,23	0,00	637 923,23
	<b>Sous Total compte 7471</b>	<b>0,00</b>	<b>0,00</b>	<b>0,00</b>	<b>0,00</b>	<b>158 600,00</b>	<b>796 523,23</b>	<b>158 600,00</b>	<b>796 523,23</b>	<b>0,00</b>	<b>637 923,23</b>
	<b>Sous Total compte 747</b>	<b>0,00</b>	<b>0,00</b>	<b>0,00</b>	<b>0,00</b>	<b>158 600,00</b>	<b>796 523,23</b>	<b>158 600,00</b>	<b>796 523,23</b>	<b>0,00</b>	<b>637 923,23</b>
74833	État - Compensation au titre des exonéra	0,00	0,00	0,00	0,00	0,00	51 131,00	0,00	51 131,00	0,00	51 131,00

## III – ÉTATS FINANCIERS

## Balance des comptes

Numéro de compte	Libellé du compte	Balance d'entrée		Opérations non budgétaires		Opérations budgétaires		Total		Soldes	
		Débit	Crédit	Débit	Crédit	Débit	Crédit	Débit	Crédit	Débit	Crédit
74834	État - compensation au titre des exonéra	0,00	0,00	0,00	0,00	0,00	274 679,00	0,00	274 679,00	0,00	274 679,00
	<b>Sous Total compte 7483</b>	<b>0,00</b>	<b>0,00</b>	<b>0,00</b>	<b>0,00</b>	<b>0,00</b>	<b>325 810,00</b>	<b>0,00</b>	<b>325 810,00</b>	<b>0,00</b>	<b>325 810,00</b>
7484	Dotation de recensement	0,00	0,00	0,00	0,00	0,00	10 106,50	0,00	10 106,50	0,00	10 106,50
7485	Dotation pour les titres sécurisés	0,00	0,00	0,00	0,00	0,00	79 664,00	0,00	79 664,00	0,00	79 664,00
74888	Autres	0,00	0,00	0,00	0,00	0,00	71 176,00	0,00	71 176,00	0,00	71 176,00
	<b>Sous Total compte 7488</b>	<b>0,00</b>	<b>0,00</b>	<b>0,00</b>	<b>0,00</b>	<b>0,00</b>	<b>71 176,00</b>	<b>0,00</b>	<b>71 176,00</b>	<b>0,00</b>	<b>71 176,00</b>
	<b>Sous Total compte 748</b>	<b>0,00</b>	<b>0,00</b>	<b>0,00</b>	<b>0,00</b>	<b>0,00</b>	<b>486 756,50</b>	<b>0,00</b>	<b>486 756,50</b>	<b>0,00</b>	<b>486 756,50</b>
	<b>Sous Total compte 74</b>	<b>0,00</b>	<b>0,00</b>	<b>0,00</b>	<b>0,00</b>	<b>158 600,00</b>	<b>22 162 636,73</b>	<b>158 600,00</b>	<b>22 162 636,73</b>	<b>0,00</b>	<b>22 004 036,73</b>
752	Revenus des immeubles	0,00	0,00	0,00	0,00	0,00	218 029,49	0,00	218 029,49	0,00	218 029,49
756	Libéralités reçues	0,00	0,00	0,00	0,00	0,00	38 400,00	0,00	38 400,00	0,00	38 400,00
75888	Autres	0,00	0,00	0,00	0,00	20,65	354 064,49	20,65	354 064,49	0,00	354 043,84
	<b>Sous Total compte 7588</b>	<b>0,00</b>	<b>0,00</b>	<b>0,00</b>	<b>0,00</b>	<b>20,65</b>	<b>354 064,49</b>	<b>20,65</b>	<b>354 064,49</b>	<b>0,00</b>	<b>354 043,84</b>
	<b>Sous Total compte 758</b>	<b>0,00</b>	<b>0,00</b>	<b>0,00</b>	<b>0,00</b>	<b>20,65</b>	<b>354 064,49</b>	<b>20,65</b>	<b>354 064,49</b>	<b>0,00</b>	<b>354 043,84</b>
	<b>Sous Total compte 75</b>	<b>0,00</b>	<b>0,00</b>	<b>0,00</b>	<b>0,00</b>	<b>20,65</b>	<b>610 493,98</b>	<b>20,65</b>	<b>610 493,98</b>	<b>0,00</b>	<b>610 473,33</b>
775	Produits des cessions d'immobilisations	0,00	0,00	0,00	0,00	0,00	1 178 122,00	0,00	1 178 122,00	0,00	1 178 122,00
	<b>Sous Total compte 77</b>	<b>0,00</b>	<b>0,00</b>	<b>0,00</b>	<b>0,00</b>	<b>0,00</b>	<b>1 178 122,00</b>	<b>0,00</b>	<b>1 178 122,00</b>	<b>0,00</b>	<b>1 178 122,00</b>
	<b>Total classe 7</b>	<b>0,00</b>	<b>0,00</b>	<b>0,00</b>	<b>0,00</b>	<b>158 620,65</b>	<b>68 001 133,36</b>	<b>158 620,65</b>	<b>68 001 133,36</b>	<b>0,00</b>	<b>67 842 512,71</b>
	<b>Total général</b>	<b>282 265 042,39</b>	<b>282 265 042,39</b>	<b>305 857 792,84</b>	<b>298 190 074,02</b>	<b>88 557 000,50</b>	<b>96 224 719,32</b>	<b>676 679 835,73</b>	<b>676 679 835,73</b>	<b>372 499 185,57</b>	<b>372 499 185,57</b>

## IV – ÉTATS ANNEXÉS

### PRESENTATION CROISEE, SECTION D'INVESTISSEMENT – VUE D'ENSEMBLE

Chapitre nature	Libellé	01 Opérations non ventilables	0 Services généraux (hors 01 et Gestion des fonds européens)	0-5 Gestion des fonds européens	1 Sécurité	2 Enseign., formation prof., apprentissage	3 Cult., vie soc., jeun., sports, loisirs	4 Santé et action sociale (hors RSA)	4-4 RSA
<b>DEPENSES</b>		<b>0,00</b>	<b>10 884 824,19</b>	<b>0,00</b>	<b>32 742,07</b>	<b>4 249 057,95</b>	<b>952 951,74</b>	<b>0,00</b>	<b>0,00</b>
10	Dotations, fonds divers et réserves	0,00	0,00	0,00	0,00	0,00	0,00	0,00	0,00
13	Subventions d'investissement	0,00	0,00	0,00	0,00	0,00	0,00	0,00	0,00
16	Emprunts et dettes assimilées	0,00	879 215,77	0,00	0,00	0,00	0,00	0,00	0,00
18	Cpte de liaison : affectation (BA,régie)	0,00	0,00	0,00	0,00	0,00	0,00	0,00	0,00
20	Immobilisations incorporelles (sauf 204)	0,00	2 203 941,56	0,00	0,00	42 006,64	2 541,00	0,00	0,00
204	Subventions d'équipement versées	0,00	0,00	0,00	0,00	0,00	0,00	0,00	0,00
21	Immobilisations corporelles	0,00	6 801 551,52	0,00	32 742,07	1 537 862,31	531 984,07	0,00	0,00
22	Immobilisations reçues en affectation	0,00	0,00	0,00	0,00	0,00	0,00	0,00	0,00
23	Immobilisations en cours (sauf 2324)	0,00	1 000 115,34	0,00	0,00	2 669 189,00	418 426,67	0,00	0,00
26	Participations et créances rattachées	0,00	0,00	0,00	0,00	0,00	0,00	0,00	0,00
27	Autres immobilisations financières	0,00	0,00	0,00	0,00	0,00	0,00	0,00	0,00
45	Opérations pour compte de tiers	0,00	0,00	0,00	0,00	0,00	0,00	0,00	0,00
<b>RECETTES</b>		<b>2 548 256,33</b>	<b>16 457 949,25</b>	<b>0,00</b>	<b>0,00</b>	<b>464 298,50</b>	<b>269 823,00</b>	<b>0,00</b>	<b>0,00</b>
10	Dotations, fonds divers et réserves	2 548 256,33	46 466,67	0,00	0,00	0,00	0,00	0,00	0,00
13	Subventions d'investissement	0,00	13 911 482,58	0,00	0,00	464 298,50	269 823,00	0,00	0,00
16	Emprunts et dettes assimilées	0,00	2 500 000,00	0,00	0,00	0,00	0,00	0,00	0,00
18	Cpte de liaison : affectation (BA,régie)	0,00	0,00	0,00	0,00	0,00	0,00	0,00	0,00
20	Immobilisations incorporelles (sauf 204)	0,00	0,00	0,00	0,00	0,00	0,00	0,00	0,00
204	Subventions d'équipement versées	0,00	0,00	0,00	0,00	0,00	0,00	0,00	0,00
21	Immobilisations corporelles	0,00	0,00	0,00	0,00	0,00	0,00	0,00	0,00
22	Immobilisations reçues en affectation	0,00	0,00	0,00	0,00	0,00	0,00	0,00	0,00
23	Immobilisations en cours (sauf 2324)	0,00	0,00	0,00	0,00	0,00	0,00	0,00	0,00
26	Participations et créances rattachées	0,00	0,00	0,00	0,00	0,00	0,00	0,00	0,00
27	Autres immobilisations financières	0,00	0,00	0,00	0,00	0,00	0,00	0,00	0,00
45	Opérations pour compte de tiers	0,00	0,00	0,00	0,00	0,00	0,00	0,00	0,00

**IV – ÉTATS ANNEXÉS**

**PRESENTATION CROISEE , SECTION D'INVESTISSEMENT – VUE D'ENSEMBLE (suite)**

**A1**

Chapitre nature	Libellé	5 Aménagement des territoires et habitat	6 Action économique	7 Environnement	8 Transports	9 Fonction en réserve	TOTAL
<b>DEPENSES</b>		<b>3 305 103,88</b>	<b>0,00</b>	<b>0,00</b>	<b>4 803 463,85</b>		<b>24 228 143,68</b>
10	Dotations, fonds divers et réserves	0,00	0,00	0,00	0,00		0,00
13	Subventions d'investissement	0,00	0,00	0,00	0,00		0,00
16	Emprunts et dettes assimilées	0,00	0,00	0,00	0,00		879 215,77
18	Cpte de liaison : affectation (BA,régie)	0,00	0,00	0,00	0,00		0,00
20	Immobilisations incorporelles (sauf 204)	266 705,75	0,00	0,00	45 766,09		2 560 961,04
204	Subventions d'équipement versées	0,00	0,00	0,00	0,00		0,00
21	Immobilisations corporelles	1 493 956,55	0,00	0,00	4 753 176,61		15 151 273,13
22	Immobilisations reçues en affectation	0,00	0,00	0,00	0,00		0,00
23	Immobilisations en cours (sauf 2324)	1 544 441,58	0,00	0,00	4 521,15		5 636 693,74
26	Participations et créances rattachées	0,00	0,00	0,00	0,00		0,00
27	Autres immobilisations financières	0,00	0,00	0,00	0,00		0,00
45	Opérations pour compte de tiers	0,00	0,00	0,00	0,00		0,00
<b>RECETTES</b>		<b>3 945 643,59</b>	<b>0,00</b>	<b>0,00</b>	<b>0,00</b>		<b>23 685 970,67</b>
10	Dotations, fonds divers et réserves	0,00	0,00	0,00	0,00		2 594 723,00
13	Subventions d'investissement	3 945 643,59	0,00	0,00	0,00		18 591 247,67
16	Emprunts et dettes assimilées	0,00	0,00	0,00	0,00		2 500 000,00
18	Cpte de liaison : affectation (BA,régie)	0,00	0,00	0,00	0,00		0,00
20	Immobilisations incorporelles (sauf 204)	0,00	0,00	0,00	0,00		0,00
204	Subventions d'équipement versées	0,00	0,00	0,00	0,00		0,00
21	Immobilisations corporelles	0,00	0,00	0,00	0,00		0,00
22	Immobilisations reçues en affectation	0,00	0,00	0,00	0,00		0,00
23	Immobilisations en cours (sauf 2324)	0,00	0,00	0,00	0,00		0,00
26	Participations et créances rattachées	0,00	0,00	0,00	0,00		0,00
27	Autres immobilisations financières	0,00	0,00	0,00	0,00		0,00
45	Opérations pour compte de tiers	0,00	0,00	0,00	0,00		0,00

## IV – ÉTATS ANNEXÉS

### PRESENTATION CROISEE, SECTION DE FONCTIONNEMENT – VUE D'ENSEMBLE

Chapitre nature	Libellé	01 Opérations non ventilables	0 Services généraux (hors 01 et Gestion des fonds européens)	0-5 Gestion des fonds européens	1 Sécurité	2 Enseign., formation prof., apprentissage	3 Cult., vie soc., jeun., sports, loisirs	4 Santé et action sociale (hors APA et RSA / Régularisation de RMI)	4-3 APA
<b>DEPENSES</b>		<b>0,00</b>	<b>38 963 616,11</b>	<b>0,00</b>	<b>2 267 366,92</b>	<b>8 703 263,51</b>	<b>4 602 417,48</b>	<b>9 331,00</b>	<b>0,00</b>
011	Charges à caractère général	0,00	20 706 391,62	0,00	67 583,93	7 577,51	18 214,32	0,00	0,00
012	Charges de personnel et frais assimilés	0,00	12 450 054,25	0,00	2 199 782,99	8 695 686,00	4 584 203,16	0,00	0,00
014	Atténuations de produits	0,00	0,00	0,00	0,00	0,00	0,00	0,00	0,00
65	Autres charges de gestion courante	0,00	5 279 843,75	0,00	0,00	0,00	0,00	9 331,00	0,00
6586	Frais fonctionnement des groupes d'élus	0,00	0,00	0,00	0,00	0,00	0,00	0,00	0,00
66	Charges financières	0,00	508 476,89	0,00	0,00	0,00	0,00	0,00	0,00
67	Charges spécifiques	0,00	18 849,60	0,00	0,00	0,00	0,00	0,00	0,00
68	Dotations aux provisions, dépréciations	0,00	0,00	0,00	0,00	0,00	0,00	0,00	0,00
<b>RECETTES</b>		<b>0,00</b>	<b>66 678 852,79</b>	<b>0,00</b>	<b>0,00</b>	<b>36 880,00</b>	<b>99 903,90</b>	<b>0,00</b>	<b>0,00</b>
013	Atténuations de charges	0,00	159 134,91	0,00	0,00	0,00	0,00	0,00	0,00
70	Prod. services, domaine, ventes diverses	0,00	163 440,59	0,00	0,00	0,00	99 903,90	0,00	0,00
73	Impôts et taxes	0,00	35 336 106,33	0,00	0,00	0,00	0,00	0,00	0,00
731	Fiscalité locale	0,00	8 450 429,83	0,00	0,00	0,00	0,00	0,00	0,00
74	Dotations et participations	0,00	21 967 156,73	0,00	0,00	36 880,00	0,00	0,00	0,00
75	Autres produits de gestion courante	0,00	602 584,40	0,00	0,00	0,00	0,00	0,00	0,00
76	Produits financiers	0,00	0,00	0,00	0,00	0,00	0,00	0,00	0,00
77	Produits spécifiques	0,00	0,00	0,00	0,00	0,00	0,00	0,00	0,00
78	Reprises amort., dépréciations, prov.	0,00	0,00	0,00	0,00	0,00	0,00	0,00	0,00

**IV – ÉTATS ANNEXÉS**

**PRESENTATION CROISEE, SECTION DE FONCTIONNEMENT – VUE D’ENSEMBLE (suite)**

**A2**

Chapitre nature	Libellé	4-4 RSA / Régularisation de RMI	5 Aménagement des territoires et habitat	6 Action économique	7 Environnement	8 Transports	9 Fonction en réserve	TOTAL
<b>DEPENSES</b>		<b>0,00</b>	<b>5 020 944,22</b>	<b>0,00</b>	<b>116 979,62</b>	<b>107 836,93</b>		<b>59 791 755,79</b>
011	Charges à caractère général	0,00	4 428,48	0,00	0,00	0,00		20 804 195,86
012	Charges de personnel et frais assimilés	0,00	5 016 515,74	0,00	116 979,62	107 836,93		33 171 058,69
014	Atténuations de produits	0,00	0,00	0,00	0,00	0,00		0,00
65	Autres charges de gestion courante	0,00	0,00	0,00	0,00	0,00		5 289 174,75
6586	Frais fonctionnement des groupes d'élus	0,00	0,00	0,00	0,00	0,00		0,00
66	Charges financières	0,00	0,00	0,00	0,00	0,00		508 476,89
67	Charges spécifiques	0,00	0,00	0,00	0,00	0,00		18 849,60
68	Dotations aux provisions, dépréciations	0,00	0,00	0,00	0,00	0,00		0,00
<b>RECETTES</b>		<b>0,00</b>	<b>1 186 010,93</b>	<b>0,00</b>	<b>0,00</b>	<b>0,00</b>		<b>68 001 647,62</b>
013	Atténuations de charges	0,00	0,00	0,00	0,00	0,00		159 134,91
70	Prod. services, domaine, ventes diverses	0,00	0,00	0,00	0,00	0,00		263 344,49
73	Impôts et taxes	0,00	0,00	0,00	0,00	0,00		35 336 106,33
731	Fiscalité locale	0,00	0,00	0,00	0,00	0,00		8 450 429,83
74	Dotations et participations	0,00	0,00	0,00	0,00	0,00		22 004 036,73
75	Autres produits de gestion courante	0,00	7 888,93	0,00	0,00	0,00		610 473,33
76	Produits financiers	0,00	0,00	0,00	0,00	0,00		0,00
77	Produits spécifiques	0,00	1 178 122,00	0,00	0,00	0,00		1 178 122,00
78	Reprises amort., dépréciations, prov.	0,00	0,00	0,00	0,00	0,00		0,00



## IV – ÉTATS ANNEXÉS

### PRÉSENTATION AGRÉGÉE DU BUDGET PRINCIPAL ET DES BUDGETS ANNEXES

#### 1 – BUDGET PRINCIPAL

SECTION	Prévisions	Réalizations – mandats ou titres (1)	Restes à réaliser au 31/12	Crédits sans emploi
<b>INVESTISSEMENT</b>				
DEPENSES	41 910 678,50	24 228 143,68	5 927 191,04	11 755 343,78
RECETTES	41 910 678,50	26 949 678,04	6 788 327,55	8 172 672,91
<b>FONCTIONNEMENT</b>				
DEPENSES	68 958 910,59	63 055 463,16	0,00	5 903 447,43
RECETTES	68 958 910,59	68 001 647,62	0,00	957 262,97

(1) Y compris les rattachements.

#### 2 – BUDGETS ANNEXES (autant de tableaux que de budget)


##### BUDGET SPANC/ N°SIRET : 21973311000338

SECTION	Prévisions	Réalizations – mandats ou titres (1)	Restes à réaliser au 31/12	Crédits sans emploi
<b>INVESTISSEMENT</b>				
DEPENSES	0,00	0,00	0,00	0,00
RECETTES	0,00	0,00	0,00	0,00
<b>FONCTIONNEMENT</b>				
DEPENSES	179 172,97	102 595,19	0,00	76 577,78
RECETTES	179 172,97	36 810,24	0,00	142 362,73

##### BUDGET DIV CNES ST LAURENT DU MARONI/ N°SIRET : 21973311000346

SECTION	Prévisions	Réalizations – mandats ou titres (1)	Restes à réaliser au 31/12	Crédits sans emploi
<b>INVESTISSEMENT</b>				
DEPENSES	350 000,00	0,00	0,00	350 000,00
RECETTES	350 000,00	0,00	0,00	350 000,00
<b>FONCTIONNEMENT</b>				
DEPENSES	745 155,12	0,00	0,00	745 155,12
RECETTES	745 155,12	125 000,00	0,00	620 155,12

(1) Y compris les rattachements.

Envoyé en préfecture le 22/05/2026  
 Reçu en préfecture le 22/05/2026  
 Publié le   
 ID : 973-219733110-20260519-CFUBP3721\_2026-BF

**3 – PRESENTATION AGREGEE DU BUDGET PRINCIPAL ET DES BUDGETS ANNEXES (avant la neutralisation de flux réciproques)**

SECTION	Prévisions	Réalisations – mandats ou titres (1)	Restes à réaliser au 31/12	
<b>INVESTISSEMENT</b>				
DEPENSES	42 260 678,50	24 228 143,68	5 927 191,04	12 105 343,78
RECETTES	42 260 678,50	26 949 678,04	6 788 327,55	8 522 672,91
<b>FONCTIONNEMENT</b>				
DEPENSES	69 883 238,68	63 158 058,35	0,00	6 725 180,33
RECETTES	69 883 238,68	68 163 457,86	0,00	1 719 780,82

(1) Y compris les rattachements.

**IV – ÉTATS ANNEXÉS**

**PRÉSENTATION AGRÉGÉE DU BUDGET PRINCIPAL ET DES BUDGETS ANNEXES**

**A3**

**4 – FLUX RECIPROQUES ENTRE LE BUDGET PRINCIPAL ET LES BUDGETS ANNEXES (cf. liste des principales opérations en annexe de l'instruction budgétaire et comptable) (1)**

SECTION	Prévisions	Réalisations – mandats ou titres (2)	Restes à réaliser au 31/12	Crédits sans emploi
<b>INVESTISSEMENT</b>				
DEPENSES	0,00	0,00	0,00	0,00
RECETTES	0,00	0,00	0,00	0,00
<b>FONCTIONNEMENT</b>				
DEPENSES	0,00	0,00	0,00	0,00
RECETTES	0,00	0,00	0,00	0,00

(1) La présentation de ce tableau des flux réciproques est facultative.

(2) Y compris les rattachements.

**5 – PRESENTATION CONSOLIDEE DU BUDGET PRINCIPAL ET DES BUDGETS ANNEXES (après la neutralisation des flux réciproques) (1)**

SECTION	Prévisions	Réalisations – mandats ou titres (2)	Restes à réaliser au 31/12	Crédits sans emploi
<b>INVESTISSEMENT</b>				
DEPENSES	42 260 678,50	24 228 143,68	5 927 191,04	12 105 343,78
RECETTES	42 260 678,50	26 949 678,04	6 788 327,55	8 522 672,91
<b>FONCTIONNEMENT</b>				
DEPENSES	69 883 238,68	63 158 058,35	0,00	6 725 180,33
RECETTES	69 883 238,68	68 163 457,86	0,00	1 719 780,82
<b>TOTAL GENERAL DES DEPENSES</b>	<b>112 143 917,18</b>	<b>87 386 202,03</b>	<b>5 927 191,04</b>	<b>18 830 524,11</b>
<b>TOTAL GENERAL DES RECETTES</b>	<b>112 143 917,18</b>	<b>95 113 135,90</b>	<b>6 788 327,55</b>	<b>10 242 453,73</b>

(1) La présentation de ce tableau est obligatoire si celui des flux réciproques est produit.

(2) Y compris les rattachements.



**IV – ÉTATS ANNEXÉS**

**B – ÉTATS ANNEXÉS PATRIMONIAUX – ETAT DE LA DETTE – DETAIL DES CREDITS DE TRESORERIE**

**DETAIL DES CREDITS DE TRESORERIE (1)**

Nature (Pour chaque ligne, indiquer le numéro de contrat)	Date de la décision de réaliser la ligne de trésorerie (2)	Montant maximum autorisé au 01/01/N	Montant des tirages N	Montant des remboursements N		Encours restant dû au 31/12/N
				Intérêts (3)	Remboursement du tirage	
5191 Avances du Trésor						
5192 Avances de trésorerie						
51931 Lignes de trésorerie						
51932 Lignes de trésorerie liées à un emprunt						
5194 Billets de trésorerie						
5198 Autres crédits de trésorerie						
<b>519 Crédits de trésorerie (Total)</b>		<b>0,00</b>	<b>0,00</b>	<b>0,00</b>	<b>0,00</b>	<b>0,00</b>

(1) Circulaire n° NOR : INTB8900071C du 22/02/1989.

(2) Indiquer la date de la délibération de l'assemblée autorisant la ligne de trésorerie ou la date de la décision de l'ordonnateur de réaliser la ligne de trésorerie sur la base d'un montant maximum autorisé par l'organe délibérant (article M. 4221-5 du CGCT).

(3) Il s'agit des intérêts comptabilisés au compte 6615.

**IV – ÉTATS ANNEXÉS**

**B – ÉTATS ANNEXÉS PATRIMONIAUX – ETAT DE LA DETTE – REPARTITION PAR NATURE DE DETTE**

**REPARTITION PAR NATURE DE DETTE (hors 16449 et 166)**

Nature (Pour chaque ligne, indiquer le numéro de contrat)	Emprunts et dettes à l'origine du contrat													
	Organisme prêteur ou chef de file	Date de signature	Date d'émission ou date de mobilisation (1)	Date du premier rembour- sement	Nominal (2)	Type de taux d'intérêt (3)	Index (4)	Taux initial		Devise	Péριο- dité des rembour- sements (6)	Profil d'amor- tissement (7)	Possibilité de rembour- sement anticipé O/N	Caté- gorie d'em- prunt (8)
								Niveau de taux (5)	Taux actuariel					
<b>163 Emprunts obligataires (Total)</b>					0,00									
<b>164 Emprunts auprès des établissements financiers (Total)</b>					24 254 646,00									
1641 Emprunts en euros (total)					24 254 646,00									
5569308	Banque des Territoires	18/12/2023	27/12/2023	01/10/2024	1 642 278,00	V	Livret A	3,400	2,950	EUR	T	X	O	A-1
5569310	Banque des Territoires	18/12/2023	27/12/2023	01/10/2024	900 000,00	V	Livret A	3,600	3,110	EUR	T	X	O	A-1
CGF132601G01	Agence Francaise de Developpement		28/12/2013	31/12/2013	9 000 000,00	F	Taux Fixe	3,390	3,420	EUR	S	P	O	A-1
CGF132601G02	Agence Francaise de Developpement		03/02/2015	30/06/2015	3 212 368,00	F	Taux Fixe	1,740	1,750	EUR	S	P	O	A-1
CGF132601G03	Agence Francaise de Developpement		30/12/2015	31/12/2015	5 000 000,00	F	Taux Fixe	2,010	2,020	EUR	S	P	O	A-1
CGF1531 01 E	Agence Francaise de Developpement	27/11/2024	07/07/2025	30/04/2027	2 500 000,00	F	Taux Fixe	3,040	3,060	EUR	S	P	O	A-1
MIN250913EUR	Caisse Francaise de Financement Local	29/02/2008	29/02/2008	01/03/2009	1 000 000,00	F	Taux Fixe	4,970	4,970	EUR	A	P	O	A-1
MON256933EUR	Caisse Francaise de Financement Local	17/03/2008	17/03/2008	01/04/2009	1 000 000,00	F	Taux Fixe	4,980	0,000	EUR	A	P	O	A-1
1643 Emprunts en devises (total)					0,00									



Nature (Pour chaque ligne, indiquer le numéro de contrat)	Emprunts et dettes à l'origine du contrat													
	Organisme prêteur ou chef de file	Date de signature	Date d'émission ou date de mobilisation (1)	Date du premier rembour- sement	Nominal (2)	Type de taux d'intérêt (3)	Index (4)	Taux initial		Devise	Péριο- dité des rembour- sements (6)	Profil d'amor- tissement (7)	de rembour- sement anticipé O/N	Caté- gorie d'em- prunt (8)
								Niveau de taux (5)	Taux actuariel					
16441 Emprunts assortis d'une option de tirage sur ligne de trésorerie (total)					0,00									
165 Dépôts et cautionnements reçus (Total)					0,00									
167 Emprunts et dettes assortis de conditions particulières (Total)					0,00									
1675 Dettes afférentes aux marchés de travaux et de partenariat (total)					0,00									
1678 Autres emprunts et dettes (total)					0,00									
168 Emprunts et dettes assimilés (Total)					0,00									
1681 Autres emprunts (total)(9)					0,00									
1682 Bons à moyen terme négociables (total)					0,00									

Ville de St Laurent du MARONI - Budget principal - CFU - 2025

Envoyé en préfecture le 22/05/2026

Reçu en préfecture le 22/05/2026



Publié le

ID : 973-219733110-20260519-CFUBP3721\_2026-BF

Nature (Pour chaque ligne, indiquer le numéro de contrat)	Emprunts et dettes à l'origine du contrat													
	Organisme prêteur ou chef de file	Date de signature	Date d'émission ou date de mobilisation (1)	Date du premier rembour- sement	Nominal (2)	Type de taux d'intérêt (3)	Index (4)	Taux initial		Devise	Péριο- dité des rembour- sements (6)	Profil d'amor- tissement (7)	de rembour- sement anticipé O/N	Caté- gorie d'em- prunt (8)
								Niveau de taux (5)	Taux actuariel					
1687 Autres dettes (total)					0,00									
<b>Total général</b>					<b>24 254 646,00</b>									

(1) Si un emprunt donne lieu à plusieurs mobilisations, indiquer la date de la première mobilisation.

(2) Nominal : montant emprunté à l'origine.

(3) Type de taux d'intérêt : F : fixe ; V : variable simple ; C : complexe ; R : préfixé (c'est-à-dire un taux variable qui n'est pas seulement défini comme la simple addition d'un taux usuel de référence et d'une marge exprimée en point de pourcentage).

(4) Mentionner le ou les types d'index (ex : Euribor 3 mois).

(5) Indiquer le niveau de taux à l'origine du contrat.

(6) Indiquer la périodicité des remboursements : A : annuelle, B : bimestrielle, T : trimestrielle, X autre.

(7) Indiquer C pour amortissement constant, P pour amortissement progressif, F pour *in fine*, X pour autres à préciser.

(8) Catégorie d'emprunt à l'origine. Exemple A-1 (cf. la classification des emprunts suivant la typologie de la circulaire IOCB1015077C du 25 juin 2010 sur les produits financiers offerts aux collectivités territoriales).

(9) Y compris les avances remboursables consenties au titre de l'article 25 de la loi n°2020-935 du 30 juillet 2020 de finances rectificative pour 2020, portant attribution des avances remboursables sur les recettes fiscales prévues aux articles 1594 A et 1595 du code général des impôts

**IV – ANNEXES**

**B – ANNEXES PATRIMONIALES – ETAT DE LA DETTE – REPARTITION PAR NATURE DE DETTE**

**B1.2**

**B1.2 – REPARTITION PAR NATURE DE DETTE (hors 16449 et 166) (suite)**

Nature (Pour chaque ligne, indiquer le numéro de contrat)	Emprunts et dettes au 31/12/N											
	Couverture ? O/N (11)	Montant couvert	Catégorie d'emprunt après couverture éventuelle (12)	Capital restant dû au 31/12/N	Durée résiduelle (en années)	Taux d'intérêt			Annuité de l'exercice			ICNE de l'exercice
						Type de taux (13)	Index (14)	Niveau de taux d'intérêt au 31/12/N (15)	Capital	Charges d'intérêt (16)	Intérêts perçus (le cas échéant) (17)	
<b>163 Emprunts obligataires (Total)</b>		<b>0,00</b>		<b>0,00</b>					<b>0,00</b>	<b>0,00</b>	<b>0,00</b>	<b>0,00</b>
<b>164 Emprunts auprès des établissements financiers (Total)</b>		<b>0,00</b>		<b>16 379 031,45</b>					<b>859 810,04</b>	<b>447 766,92</b>	<b>0,00</b>	<b>47 298,37</b>
1641 Emprunts en euros (total)		0,00		16 379 031,45					859 810,04	447 766,92	0,00	47 298,37
5569308	N	0,00	A-1	1 597 028,64	28,50	V	Livret A + 0.40	3,100	37 265,41	49 714,83	0,00	9 872,94
5569310	N	0,00	A-1	839 426,32	13,50	V	Livret A + 0.60	3,300	49 151,90	28 422,29	0,00	5 548,68
CGF132601G01	N	0,00	A-1	5 605 126,59	13,00	F	Taux Fixe	3,390	338 078,68	198 633,52	0,00	0,00
CGF132601G02	N	0,00	A-1	1 904 290,52	13,00	F	Taux Fixe	1,740	129 482,01	34 826,83	0,00	0,00
CGF132601G03	N	0,00	A-1	3 104 663,97	13,00	F	Taux Fixe	2,010	207 040,72	65 530,08	0,00	0,00
CGF1531 01 E	N	0,00	A-1	2 500 000,00	18,83	F	Taux Fixe	3,040	0,00	24 488,89	0,00	0,00
MIN250913EUR	N	0,00	A-1	218 087,55	2,17	F	Taux Fixe	4,970	65 923,26	14 115,34	0,00	9 057,20
MON256933EUR	N	0,00	A-1	610 407,86	12,25	F	Taux Fixe	4,980	32 868,06	32 035,14	0,00	22 819,55
1643 Emprunts en devises (total)		0,00		0,00					0,00	0,00	0,00	0,00
16441 Emprunts assortis d'une option de tirage sur ligne de trésorerie (total) (10)		0,00		0,00					0,00	0,00	0,00	0,00
<b>165 Dépôts et cautionnements reçus (Total)</b>		<b>0,00</b>		<b>0,00</b>					<b>0,00</b>	<b>0,00</b>	<b>0,00</b>	<b>0,00</b>
<b>167 Emprunts et dettes assortis de conditions particulières (Total)</b>		<b>0,00</b>		<b>0,00</b>					<b>0,00</b>	<b>0,00</b>	<b>0,00</b>	<b>0,00</b>
1671 Avances consolidées du Trésor (total)		0,00		0,00					0,00	0,00	0,00	0,00
1672 Emprunts sur comptes spéciaux (total)		0,00		0,00					0,00	0,00	0,00	0,00
1675 Dettes pour METP et PPP (total)		0,00		0,00					0,00	0,00	0,00	0,00
1676 Dettes envers locataires-acquéreurs (total)		0,00		0,00					0,00	0,00	0,00	0,00

Nature (Pour chaque ligne, indiquer le numéro de contrat)	Emprunts et dettes au 31/12/N											
	Couverture ? O/N (11)	Montant couvert	Catégorie d'emprunt après couverture éventuelle (12)	Capital restant dû au 31/12/N	Durée résiduelle (en années)	Taux d'intérêt		Capital	Annuité	Charges d'intérêt (16)	Intérêts perçus (le cas échéant) (17)	ICNE de l'exercice
						Type de taux (13)	Index (14)					
1678 Autres emprunts et dettes (total)		0,00		0,00				0,00	0,00	0,00	0,00	
<b>168 Emprunts et dettes assimilés (Total)</b>		<b>0,00</b>		<b>0,00</b>				<b>0,00</b>	<b>0,00</b>	<b>0,00</b>	<b>0,00</b>	
1681 Autres emprunts (total)(10)		0,00		0,00				0,00	0,00	0,00	0,00	
1682 Bons à moyen terme négociables (total)		0,00		0,00				0,00	0,00	0,00	0,00	
1687 Autres dettes (total)		0,00		0,00				0,00	0,00	0,00	0,00	
<b>Total général</b>		<b>0,00</b>		<b>16 379 031,45</b>				<b>859 810,04</b>	<b>447 766,92</b>	<b>0,00</b>	<b>47 298,37</b>	

(10) S'agissant des emprunts assortis d'une ligne de trésorerie, il faut faire ressortir le remboursement du capital de la dette prévue pour l'exercice correspondant au véritable endettement.

(11) Si l'emprunt est soumis à couverture, il convient de compléter le tableau « détail des opérations de couverture ».

(12) Catégorie d'emprunt. Exemple A-1 (cf. la classification des emprunts suivant la typologie de la circulaire IOCB1015077C du 25 juin 2010 sur les produits financiers offerts aux collectivités territoriales).

(13) Type de taux d'intérêt après opérations de couverture : F : fixe ; V : variable simple ; C : complexe (c'est-à-dire un taux variable qui n'est pas seulement défini comme la simple addition d'un taux usuel de référence et d'une marge exprimée en point de pourcentage).

(14) Mentionner l'index en cours au 31/12/N après opérations de couverture.

(15) Taux après opérations de couverture éventuelles. Pour les emprunts à taux variable, indiquer le niveau moyen du taux constaté sur l'année.

(16) Il s'agit des intérêts dus au titre du contrat initial et comptabilisés à l'article 66111 « Intérêts réglés à l'échéance » (intérêts décaissés) et intérêts éventuels dus au titre du contrat d'échange éventuel et comptabilisés à l'article 668.

(17) Indiquer les intérêts éventuellement reçus au titre du contrat d'échange éventuel et comptabilisés au 768.



### IV – ÉTATS ANNEXÉS

#### B – ÉTATS ANNEXÉS PATRIMONIAUX – ETAT DE LA DETTE – REPARTITION DES EMPRUNTS PAR STRUCTURE DE TAUX

##### REPARTITION DES EMPRUNTS PAR STRUCTURE DE TAUX (HORS A1)

Emprunts ventilés par structure de taux selon le risque le plus élevé (Pour chaque ligne, indiquer le numéro de contrat) (1)	Organisme prêteur ou chef de file	Nominal (2)	Capital restant dû au 31/12/N (3)	Type d'indices (4)	Durée du contrat	Dates des périodes bonifiées	Taux minimal (5)	Taux maximal (6)	Coût de sortie (7)	Taux maximal après couverture éventuelle (8)	Niveau du taux au 31/12/N (9)	Intérêts payés au cours de l'exercice (10)	Intérêts perçus au cours de l'exercice (le cas échéant) (11)	% par type de taux selon le capital restant dû
Echange de taux, taux variable simple plafonné (cap) ou encadré (tunnel) (A)														
<b>TOTAL (A)</b>		<b>0,00</b>	<b>0,00</b>						<b>0,00</b>			<b>0,00</b>	<b>0,00</b>	<b>0,00</b>
Barrière simple (B)														
<b>TOTAL (B)</b>		<b>0,00</b>	<b>0,00</b>						<b>0,00</b>			<b>0,00</b>	<b>0,00</b>	<b>0,00</b>
Option d'échange (C)														
<b>TOTAL (C)</b>		<b>0,00</b>	<b>0,00</b>						<b>0,00</b>			<b>0,00</b>	<b>0,00</b>	<b>0,00</b>
Multiplicateur jusqu'à 3 ou multiplicateur jusqu'à 5 capé (D)														
<b>TOTAL (D)</b>		<b>0,00</b>	<b>0,00</b>						<b>0,00</b>			<b>0,00</b>	<b>0,00</b>	<b>0,00</b>
Multiplicateur jusqu'à 5 (E)														
<b>TOTAL (E)</b>		<b>0,00</b>	<b>0,00</b>						<b>0,00</b>			<b>0,00</b>	<b>0,00</b>	<b>0,00</b>
Autres types de structures (F)														
<b>TOTAL (F)</b>		<b>0,00</b>	<b>0,00</b>						<b>0,00</b>			<b>0,00</b>	<b>0,00</b>	<b>0,00</b>
<b>TOTAL GENERAL</b>		<b>0,00</b>	<b>0,00</b>						<b>0,00</b>			<b>0,00</b>	<b>0,00</b>	<b>0,00</b>

(1) Répartir les emprunts selon le type de structure de taux (de A à F selon la classification de la charte de bonne conduite) en fonction du risque le plus élevé à courir sur toute la durée de vie du contrat de prêt et après opérations de couverture éventuelles.

(2) Nominal : montant emprunté à l'origine. En cas de couverture partielle d'un emprunt, indiquer séparément sur deux lignes la part du nominal couvert et la part non couverte.

(3) En cas de couverture partielle d'un emprunt, indiquer séparément sur deux lignes la part du capital restant dû couvert et la part non couverte.

(4) Indiquer la classification de l'indice sous-jacent suivant la typologie de la circulaire du 25 juin 2010 sur les produits financiers (de 1 à 6). 1 : Indice zone euro / 2 : Indices inflation française ou zone euro ou écart entre ces indices / 3 : Ecart indice zone euro / 4 : Indices hors zone euro ou écart d'indices dont l'un est hors zone euro / 5 : écarts d'indices hors zone euro / 6 : autres indices.

(5) Taux hors opération de couverture. Indiquer le montant, l'index ou la formule correspondant au taux minimal du contrat de prêt sur toute la durée du contrat.

(6) Taux hors opération de couverture. Indiquer le montant, l'index ou la formule correspondant au taux maximal du contrat de prêt sur toute la durée du contrat.

(7) Coût de sortie : indiquer le montant de l'indemnité contractuelle de remboursement définitif de l'emprunt au 31/12/N ou le cas échéant, à la prochaine date d'échéance.

(8) Montant, index ou formule.

(9) Indiquer le niveau de taux après opérations de couverture éventuelles. Pour les emprunts à taux variables, indiquer le niveau moyen du taux constaté sur l'année.

(10) Indiquer les intérêts dus au titre du contrat initial et comptabilisés à l'article 66111 et des intérêts éventuels dus au titre du contrat d'échange et comptabilisés à l'article 668.

(11) Indiquer les intérêts reçus au titre du contrat d'échange et comptabilisés au 768.

Envoyé en préfecture le 22/05/2026

Reçu en préfecture le 22/05/2026

Publié le



ID : 973-219733110-20260519-CFUBP3721\_2026-BF

## IV – ÉTATS ANNEXÉS

### B – ÉTATS ANNEXÉS PATRIMONIAUX – ETAT DE LA DETTE – TYPOLOGIE DE LA REPARTITION DE L'ENCOURS

#### TYPLOGIE DE LA REPARTITION DE L'ENCOURS (1)

Indices sous-jacents		(1) Indices zone euro	(2) Indices inflation française ou zone euro ou écart entre ces indices	(3) Ecart d'indices zone euro	(4) Indices hors zone euro et écarts d'indices dont l'un est un indice hors zone euro	(5) Ecart d'indices hors zone euro	(6) Autres indices
<b>Structure</b>							
<b>(A) Taux fixe simple. Taux variable simple. Echange de taux fixe contre taux variable ou inversement. Echange de taux structuré contre taux variable ou taux fixe (sens unique). Taux variable simple plafonné (cap) ou encadré (tunnel)</b>	Nombre de produits	8	0	0	0	0	
	% de l'encours	100,01	0,00	0,00	0,00	0,00	
	Montant en euros	16 379 031,45	0,00	0,00	0,00	0,00	
<b>(B) Barrière simple. Pas d'effet de levier</b>	Nombre de produits	0	0	0	0	0	
	% de l'encours	0,00	0,00	0,00	0,00	0,00	
	Montant en euros	0,00	0,00	0,00	0,00	0,00	
<b>(C) Option d'échange (swaption)</b>	Nombre de produits	0	0	0	0	0	
	% de l'encours	0,00	0,00	0,00	0,00	0,00	
	Montant en euros	0,00	0,00	0,00	0,00	0,00	
<b>(D) Multiplicateur jusqu'à 3 ; multiplicateur jusqu'à 5 capé</b>	Nombre de produits	0	0	0	0	0	
	% de l'encours	0,00	0,00	0,00	0,00	0,00	
	Montant en euros	0,00	0,00	0,00	0,00	0,00	
<b>(E) Multiplicateur jusqu'à 5</b>	Nombre de produits	0	0	0	0	0	
	% de l'encours	0,00	0,00	0,00	0,00	0,00	
	Montant en euros	0,00	0,00	0,00	0,00	0,00	
<b>(F) Autres types de structures</b>	Nombre de produits						0
	% de l'encours						0,00
	Montant en euros						0,00

(1) Cette annexe retrace le stock de dette au 31/12/N après opérations de couverture éventuelles.

## IV – ÉTATS ANNEXÉS

### B – ÉTATS ANNEXÉS PATRIMONIAUX – ETAT DE LA DETTE – DETAIL DES OPERATIONS DE COUVERTURE

#### DETAIL DES OPERATIONS DE COUVERTURE (1)

Instruments de couverture (Pour chaque ligne, indiquer le numéro de contrat)	Emprunt couvert			Instrument de couverture									
	Référence de l'emprunt couvert	Capital restant dû au 31/12/N	Date de fin du contrat	Organisme co-contractant	Type de couverture (3)	Nature de la couverture (change ou taux)	Notionnel de l'instrument de couverture	Date de début du contrat	Date de fin du contrat	Périodicité de règlement des intérêts (4)	Montant des commissions diverses	Primes éventuelles	
												Primes payées pour l'achat d'option	Primes reçues pour la vente d'option
Taux fixe (total)		0,00					0,00				0,00	0,00	0,00
Taux variable simple (total)		0,00					0,00				0,00	0,00	0,00
Taux complexe (total) (2)		0,00					0,00				0,00	0,00	0,00
<b>Total</b>		<b>0,00</b>					<b>0,00</b>				<b>0,00</b>	<b>0,00</b>	<b>0,00</b>

(1) Si un instrument couvre plusieurs emprunts, distinguer une ligne par emprunt couvert.

(2) Il s'agit d'un taux variable qui n'est pas défini comme la simple addition d'un taux usuel de référence et d'une marge exprimée en point de pourcentage.

(3) Indiquer s'il s'agit d'un *swap*, d'une option (*cap*, *floor*, *tunnel*, *swaption*).

(4) Indiquer la périodicité de règlement des intérêts : A : annuelle, M : mensuelle, B : bimestrielle, S : semestrielle, T : trimestrielle, X : autre.

**IV – ÉTATS ANNEXÉS**

**B – ÉTATS ANNEXÉS PATRIMONIAUX – ETAT DE LA DETTE – DETAIL DES OPERATIONS DE COUVERTURE**

**B1.5**

**B1.5 – DETAIL DES OPERATIONS DE COUVERTURE (1) (suite)**

Instruments de couverture (Pour chaque ligne, indiquer le numéro de contrat)	Référence de l'emprunt couvert	Effet de l'instrument de couverture							
		Taux payé		Taux reçu (7)		Charges et produits constatés depuis l'origine du contrat		Catégorie d'emprunt (8)	
		Index (5)	Niveau de taux (6)	Index	Niveau de taux	Charges c/668	Produits c/768	Avant opération de couverture	Après opération de couverture
<b>Taux fixe (total)</b>						0,00	0,00		
<b>Taux variable simple (total)</b>						0,00	0,00		
<b>Taux complexe (total) (2)</b>						0,00	0,00		
<b>Total</b>						0,00	0,00		

(5) Indiquer l'index utilisé ou la formule de taux.

(6) Pour les emprunts à taux variable, indiquer le niveau moyen du taux constaté sur l'année.

(7) A compléter si l'instrument de couverture est un *swap*.

(8) Catégorie d'emprunt. Exemple A-1 (cf. la classification des emprunts suivant la typologie de la circulaire IOCB1015077C du 25 juin 2010 sur les produits financiers offerts aux collectivités territoriales).

## IV – ÉTATS ANNEXÉS

### B – ÉTATS ANNEXÉS PATRIMONIAUX – ETAT DE LA DETTE – REMBOURSEMENT ANTICIPE D'UN EMPRUNT AVEC REFINA

#### REMBOURSEMENT ANTICIPE D'UN EMPRUNT AVEC REFINANCEMENT (1)

Emprunts (2) (Pour chaque ligne, indiquer le numéro de contrat)	Année de mobilisation et profil d'amort. de l'emprunt		Date du refinancement	Organisme prêteur ou chef de file	Capital restant dû	Capital réaménagé	Durée résiduelle	Périodicité des remboursements (6)	Caractéristiques du taux			Coût de sortie (10)		Annuité de l'exercice		ICNE de l'exercice
	Année	Profil (5)							Type de taux (7)	Index (8)	Niveau de taux (9)	Type (11)	Montant (12)	Intérêts (13)	Capital	
<b>Total des dépenses au c/ 166</b> <b>Refinancement de dette (3)</b>					0,00	0,00						0,00	0,00	0,00	0,00	
<b>Total des recettes au c/ 166</b> <b>Refinancement de dette (4)</b>					0,00	0,00							0,00	0,00	0,00	

(1) Les opérations de refinancement de dette consistent en un remboursement d'un emprunt auprès d'un établissement de crédit suivi de la souscription d'un nouvel emprunt. Pour cette raison, les dépenses et les recettes du c/166 sont équilibrées.

(2) Pour les emprunts de refinancement, indiquer le nouveau numéro de contrat suivi, entre parenthèses, de la référence de l'emprunt quitté.

(3) Il s'agit de retracer les caractéristiques avant réaménagement des emprunts ayant fait l'objet d'un remboursement anticipé avec refinancement.

(4) Il s'agit de retracer les caractéristiques après réaménagement des emprunts de refinancement.

(5) Indiquer C pour amortissement constant, P pour amortissement progressif, F pour *in fine*, X pour autres à préciser.

(6) Indiquer la périodicité des remboursements A : annuelle ; T : trimestrielle ; M : mensuelle, B : bimestrielle, S : semestrielle, X autre.

(7) Type de taux d'intérêt : F : fixe ; V : variable simple ; C : complexe (c'est-à-dire un taux variable qui n'est pas seulement défini comme la simple addition d'un taux usuel de référence et d'une marge exprimée en point de pourcentage).

(8) Indiquer le type d'index (ex : Euribor 3 mois).

(9) Taux après opérations de couverture éventuelles. Pour un emprunt à taux variable, indiquer le niveau du taux constaté à la date du refinancement.

(10) Il s'agit de retracer les caractéristiques de l'indemnité de remboursement anticipé due relative à l'emprunt quitté.

(11) Indiquer A pour autofinancement, C pour capitalisation, T pour intégration dans le taux du nouvel emprunt, D pour allongement de durée.

(12) Indiquer le coût de sortie uniquement en cas d'autofinancement et de capitalisation.

(13) Il s'agit des intérêts dus au titre du contrat initial et comptabilisés à l'article 66111 « Intérêts réglés à l'échéance » (intérêts décaissés) et intérêts éventuels dus au titre du contrat d'échange éventuel et comptabilisés à l'article 668.



## IV – ÉTATS ANNEXÉS

### B – ÉTATS ANNEXÉS PATRIMONIAUX – ETAT DE LA DETTE – EMPRUNTS RENEGOCIES AU COURS DE L'ANNEE N

#### EMPRUNTS RENEGOCIES AU COURS DE L'ANNEE N (1)

N° du contrat d'emprunt	Date de souscription du contrat initial	Date de renégociation	Organisme prêteur	Durée résiduelle en années		Taux (2)						Nominal		Profil d'amortissement et périodicité de remboursement (6)		Capital restant dû au 31/12/N	ICNE de l'exercice	Annuité payée dans l'exercice (s'il y a lieu)	
				Con- trat initial	Con- trat rené- gocié	Contrat initial			Contrat renégocié			Contrat initial	Contrat renégocié (5)	Contrat initial	Contrat renégocié			Intérêts	Capital
						Type de taux (3)	Index (4)	Taux act.	Type de taux (3)	Index (4)	Taux act.								
<b>Total</b>												0,00	0,00			0,00	0,00	0,00	0,00

(1) Inscrire les emprunts renégociés au cours de l'exercice N.

(2) Taux à la date de renégociation.

(3) Indiquer : F : fixe ; V : variable simple ; C : complexe (c'est-à-dire un taux variable qui n'est pas seulement défini comme la simple addition d'un taux usuel de référence et d'une marge exprimée en point de pourcentage).

(4) Indiquer la nature de l'index retenu (exemple : Euribor 3 mois).

(5) Nominal à la date de renégociation.

(6) Faire figurer 2 lettres : - Pour le profil d'amortissement, indiquer : C pour amortissement constant, P pour amortissement progressif, F pour *in fine*, X pour autres.

- Pour la périodicité de remboursement, indiquer A : annuelle ; T : trimestrielle ; M : mensuelle, B : bimestrielle, S : semestrielle, X autre.



## IV – ÉTATS ANNEXÉS

### B – ÉTATS ANNEXÉS PATRIMONIAUX – ETAT DE LA DETTE – DETTE POUR FINANCER L'EMPRUNT D'UN AUTRE ORGA

#### DETTE POUR FINANCER L'EMPRUNT D'UN AUTRE ORGANISME (1)

REPARTITION PAR PRÊTEUR	Dette en capital à l'origine (2)	Dette en capital au 31/12/N	Annuité payée au cours de l'exercice	Dont	
				Intérêts (3)	Capital
<b>TOTAL</b>	<b>0,00</b>	<b>0,00</b>	<b>0,00</b>	<b>0,00</b>	<b>0,00</b>
<u>Après des organismes de droit privé</u>	0,00	0,00	0,00	0,00	0,00
<u>Après des organismes de droit public</u>	0,00	0,00	0,00	0,00	0,00
<u>Dettes provenant d'émissions obligataires (ex : émissions publiques ou privées)</u>	0,00	0,00	0,00	0,00	0,00

(1) Il s'agit des cas où une collectivité ou un établissement public accepte de prendre en charge l'emprunt au profit d'un autre organisme sans qu'il y ait pour autant transfert du contrat.

(2) La dette en capital à l'origine correspond à la part de dette prise en charge par la collectivité.

(3) Il s'agit des intérêts dus au titre du contrat initial et comptabilisés à l'article 66111 et des intérêts éventuels dus au titre du contrat d'échange et comptabilisés à l'article 668.

**IV – ÉTATS ANNEXÉS**

**B – ÉTATS ANNEXÉS PATRIMONIAUX – ETAT DE LA DETTE – AUTRES DETTES**

**AUTRES DETTES**

(Issues des engagements juridiques pris autres que ceux destinés à financer la prise en charge d'un emprunt)

LIBELLES	Montant initial de la dette	Dépenses de l'exercice	Dettes restantes
----------	-----------------------------	------------------------	------------------

**IV – ÉTATS ANNEXÉS**

**B – ÉTATS ANNEXÉS PATRIMONIAUX – METHODES UTILISEES POUR LES AMORTISSEMENTS**

**METHODES UTILISEES POUR LES AMORTISSEMENTS**

Procédure d'amortissement (linéaire, dégressif, variable)	CHOIX DE L'ASSEMBLEE		Délibération du
	<b>Biens de faible valeur</b> - Seuil unitaire en deçà duquel les immobilisations de peu de valeur s'amortissent sur un an : €		
	<b>Catégories de biens amortis</b>	<b>Durée (en années)</b>	
L	SUBVENTION EQUIPEMENT AGENCE DE L'EAU	0	01/01/2000
L	AUTRES SUBVENTION EQUIPEMENT ETAT	0	01/01/2000
L	REGIONS	0	01/01/2000
L	DEPARTEMENTS	0	01/01/2000
L	BUDGET COMMUNAUTAIRE & FONDS STRUCTURELS	0	01/01/2000
L	AUTRES	0	01/01/2000
L	Autre matériel et outillage de voirie	10	01/01/2000
L	21841Matériel de bureau et mobilier scolaire	10	01/01/2000
L	Autres immobilisations incorporelles	10	01/01/2000
L	Autre matériel et outillage de voirie (mise à disposition)	10	01/01/2000
L	TITRES DE PARTICIPATION (ACTIONS/ PARTS SOCIALES)	5	01/01/2000
L	Autres instal, mat et outil tech - Gros équipemt et mat électriq	20	08/01/2023
L	Frais d'études non suivi de réalisation	5	08/01/2025
L	Autre mat informatique - Ordi, imprimantes, tablette, accessoire	3	08/01/2025
L	Frais de recherche et de développement	3	08/01/2025
L	Subv équip Etat - Bien mobilier, matériel, étude	5	08/01/2025
L	Logiciels bureautiques	5	08/01/2025
L	Agencements et aménagements de terrains	15	08/01/2025
L	Constructions - Autres bâtiments publics	30	08/01/2025
L	Constructions - Immeuble de rapport	30	08/01/2025
L	Install. générales de construction - centre de recyclage	15	08/01/2025
L	Autres constructions	25	08/01/2025
L	Matériel, outillage d'incendie et def civile - Matériel roulant	10	08/01/2025
L	Matériel, outillage d'incendie et def civile - Autre matériel	10	08/01/2025
L	Applications informatiques	10	08/01/2025
L	Droits d'usage annuel (SAAS)	1	08/01/2025
L	Concessions, droits similaires	3	08/01/2025
L	2121 Plantations d'arbres et arbustes	15	08/01/2025
L	Constructions - Bâtiments sociaux et medicaux	30	08/01/2025
L	Constructions - Bâtiments culturels et sportifs	30	08/01/2025
L	Equipements de cimetière	0	08/01/2025



Procédure d'amortissement (linéaire, dégressif, variable)	CHOIX DE L'ASSEMBLEE		
L	Autres bâtiments privés	30	08/01/2025
L	Install. générales, agencement de construction - bât publics	25	08/01/2025
L	Install. réseaux câblés	5	08/01/2025
L	Réseau d'adduction d'eau	50	08/01/2025
L	Réseau d'assainissement	50	08/01/2025
L	Instal matériel - infrastructure de cablage bâtiments et réseaux	15	08/01/2025
L	Autres réseaux	50	08/01/2025
L	Autres immobilisation corporelle - petit électroménager	2	08/01/2025
L	Subv équip CTG - Bien mobilier, matériel, étude	5	08/01/2025
L	Subv équip Etat - Bâtiments et installations	15	08/01/2025
L	Subv équip CTG - Bâtiments et installations	15	08/01/2025
L	Subv équip Etat - Projets infrastructures	15	08/01/2025
L	Subv équip CTG - Projets infrastructures	15	08/01/2025
L	Subv équip. communes et structures intercommunalité	15	08/01/2025
L	Autre matbet outillage d'incendie et de déf civile -mise à dispo	10	08/01/2025
L	Install matériel et outillage voirie - Bennes à ordures ménagère	8	08/01/2025
L	Install matériel et outillage voirie - Poids lourds de chantier	7	08/01/2025
L	Install matériel et outillage technique - Mat technique scolaire	5	08/01/2025
L	Biens historiques /culturels - Dépenses ultérieures immobilisées	30	08/01/2025
L	Matériel de transport léger (vélo,scooter...)	2	08/01/2025
L	Véhicule moins de 3.5 tonnes (fourgonnette, fourgon...)	7	08/01/2025
L	Autre matériel de transport	10	08/01/2025
L	Autre mat informatique - Serveurs et équipements réseaux	5	08/01/2025
L	Autres mat de bureau et mobiliers - Bureau caisson table armoire	7	08/01/2025
L	Autres mat de bureau et mobiliers - Chaises, fauteuils de bureau	5	08/01/2025
L	Matériel de téléphonie - téléphone fixe, serveur téléphonique	5	08/01/2025
L	Matériel de téléphonie - Infrastructure radiocom	10	08/01/2025
L	Install matériel et outillage de voirie - Poids lourds	10	08/01/2025
L	Install matériel et outillage technique - Autre matériel	10	08/01/2025
L	Matériel de transport léger (berline, citadines...)	5	08/01/2025
L	Autres mat de bureau et mobiliers - Mob sécurisé (coffre-fort..)	10	08/01/2025
L	Autres imm corporelle - Matériel topographique, photo, vidéo...	5	08/01/2025
L	Constructions - Bâtiments scolaires	30	08/01/2025
L	Matériel de téléphonie - téléphone portable	2	08/01/2025
L	Instal générales, agencements et aménagements - divers	20	08/01/2025
L	Constructions - Bâtiments administratifs	30	08/01/2025
L	Frais d'études, d'élaboration, de modifs et révisions docs urba	10	08/01/2025
L	Frais d'insertion non suivi de réalisation	5	08/01/2025

Envoyé en préfecture le 22/05/2026

Reçu en préfecture le 22/05/2026

Publié le

Délibération n°



ID : 973-219733110-20260519-CFUBP3721\_2026-BF

<p><b>Procédure d'amortissement (linéaire, dégressif, variable)</b></p>	<p><b>CHOIX DE L'ASSEMBLEE</b></p>				
<p>L</p>	<p>Frais d'insertion</p>	<p>0</p>	<p>08/01/2025</p>		



**IV – ÉTATS ANNEXÉS**

**B – ÉTATS ANNEXÉS PATRIMONIAUX – ETAT DES PROVISIONS CONSTITUEES**

**PROVISIONS CONSTITUEES AU 31/12/N**

Nature de la provision	Date de constitution de la provision	Montant des provisions constituées au 01/01/N A	Montant total des provisions de l'exercice (1) B	Montant des reprises de l'exercice C	Montant des provisions constituées au 31/12/N D = A + B - C
<b>PROVISIONS SEMI-BUDGETAIRES (2)</b>					
Provisions pour risques et charges (3)		0,00	0,00	0,00	0,00
Provisions pour litiges		0,00	0,00	0,00	0,00
Provisions pour pertes de change		0,00	0,00	0,00	0,00
Provisions pour gros entretiens ou grandes révisions		0,00	0,00	0,00	0,00
Provisions pour garanties d'emprunt		0,00	0,00	0,00	0,00
Autres provisions pour risques		0,00	0,00	0,00	0,00
Dépréciations (3)		0,00	0,00	0,00	0,00
- des immobilisations		0,00	0,00	0,00	0,00
- des stocks et encours		0,00	0,00	0,00	0,00
- des comptes de tiers		0,00	0,00	0,00	0,00
- des comptes financiers		0,00	0,00	0,00	0,00
<b>Total des provisions semi-budgétaires</b>		<b>0,00</b>	<b>0,00</b>	<b>0,00</b>	<b>0,00</b>
<b>PROVISIONS BUDGETAIRES (2)</b>					
Provisions pour risques et charges (3)		0,00	0,00	0,00	0,00
Provisions pour litiges		0,00	0,00	0,00	0,00
Provisions pour pertes de change		0,00	0,00	0,00	0,00
Provisions pour gros entretiens ou grandes révisions		0,00	0,00	0,00	0,00
Provisions pour garanties d'emprunt		0,00	0,00	0,00	0,00
Autres provisions pour risques		0,00	0,00	0,00	0,00
Dépréciations (3)		0,00	0,00	0,00	0,00
- des immobilisations		0,00	0,00	0,00	0,00
- des stocks et encours		0,00	0,00	0,00	0,00
- des comptes de tiers		0,00	0,00	0,00	0,00
- des comptes financiers		0,00	0,00	0,00	0,00

Envoyé en préfecture le 22/05/2026  
 Reçu en préfecture le 22/05/2026  
 Publié le 22/05/2026  
 ID : 973-219733110-20260519-CFUBP3721\_2026-BF

Nature de la provision	Date de constitution de la provision	Montant des provisions constituées au 01/01/N A	Montant total des provisions de l'exercice (1) B	Montant des provisions de l'exercice C	Montant des provisions constituées au 31/12/N D = A + B - C
Total des provisions budgétaires		0,00	0,00	0,00	0,00
TOTAL PROVISIONS		0,00	0,00	0,00	0,00

(1) Provision nouvelle ou abondement d'une provision déjà constituée.

(2) A renseigner selon que la collectivité applique le régime des provisions semi-budgétaires ou budgétaires, conformément aux dispositions législatives et réglementaires afférentes.

(3) Indiquer l'objet de la provision (exemples : provision pour litiges au titre du procès, provisions pour dépréciation des immobilisations de l'équipement).

**IV – ÉTATS ANNEXÉS**

**B – ÉTATS ANNEXÉS PATRIMONIAUX – ETAT DES CHARGES TRANSFEREES**

**ETAT DES CHARGES TRANSFEREES**

Exercice	Nature de la dépense transférée	Durée de l'étalement (en mois)	Date de la délibération	Montant de la dépense transférée au compte 481 (I)	Montant amorti au titre des exercices précédents (II)	Montant de la dotation aux amortissements de l'exercice (c/6812) (III)	Solde (1)
<b>TOTAL</b>				0,00	0,00	0,00	0,00

(1) Correspond au montant de la charge restant à amortir = I – (II + III).

Exercice	Nature de la dépense transférée	Durée de l'étalement (en mois)	Date de la délibération	Montant de la dépense transférée au compte 481 (I)	Montant amorti au titre des exercices précédents (II)	Montant de la dotation aux amortissements de l'exercice (c/6862) (III)	Solde (1)
<b>TOTAL</b>				0,00	0,00	0,00	0,00

(1) Correspond au montant de la charge restant à amortir = I – (II + III).



**IV – ÉTATS ANNEXÉS**

**B – ÉTATS ANNEXÉS PATRIMONIAUX – DETAIL DES OPERATIONS POUR COMPTE DE TIERS**

**CHAPITRE D'OPERATIONS POUR COMPTE DE TIERS (Détail) (1)**

- (1) Ouvrir un cadre par opération pour compte de tiers.
- (2) Inscrire le chapitre et la nature des travaux.
- (3) Le chapitre 45 doit être détaillé conformément au plan de comptes, tant en dépenses qu'en recettes.
- (4) Indiquer le chapitre.



**IV – ÉTATS ANNEXÉS**

**B – ÉTATS ANNEXÉS PATRIMONIAUX – ETAT DES PRETS**

**Prêts (compte 274)**

Bénéficiaires	Date de la délibération	Encours restant dû au 31/12/N	Montant de l'annuité recouvré		ICNE de l'exercice
			Capital	Intérêts	
<b>Assortis d'intérêts (total)</b>		<b>0,00</b>	<b>0,00</b>	<b>0,00</b>	<b>0,00</b>
<b>Non assortis d'intérêts (total)</b>		<b>0,00</b>	<b>0,00</b>		

## IV – ÉTATS ANNEXÉS

### B - ÉTATS ANNEXÉS PATRIMONIAUX – ENGAGEMENTS HORS BILAN

#### ETAT SYNTHETIQUE DES ENGAGEMENTS DONNES

Article		Dettes en capital à l'origine	Dettes en capital au 31/12/N	Annuité versée au cours de l'exercice
<b>8015</b>	<b>Emprunts garantis (1)</b>	155 283 129,61	143 200 186,29	5 123 108,93
<b>8016</b>	<b>Contrats de crédit-bail (2)</b>	0,00	0,00	0,00
<b>8017</b>	<b>Subvention à verser en annuité (3)</b>	0,00	0,00	0,00
<b>8018</b>	<b>Autres engagements donnés</b>			
	Marchés de partenariat (4)		0,00	0,00
	Au profit d'organismes publics (3)	0,00	0,00	0,00
	Au profit d'organismes privés (3)	0,00	0,00	0,00
	Dans le cadre d'une délégation de service public (3)	0,00	0,00	0,00
	Engagements liés à des opérations d'urbanisme et d'aménagement (3)	0,00	0,00	0,00

(1) A compléter depuis l'état des emprunts garantis.

(2) A compléter depuis l'état des contrats de crédit-bail.

(3) A compléter depuis l'état des autres engagements donnés.

(4) A compléter depuis l'état des marchés de partenariat.

**IV – ÉTATS ANNEXÉS**

**B - ÉTATS ANNEXÉS PATRIMONIAUX – ENGAGEMENTS HORS BILAN**

**ETAT SYNTHETIQUE DES ENGAGEMENTS RECUS (1)**

Article		Créance en capital à l'origine	Créance en capital au 31/12/N	Annuité reçue au cours de l'exercice
<b>8026</b>	<b>Redevance de crédit-bail à recevoir (crédit-bail immobilier)</b>	0,00	0,00	0,00
<b>8027</b>	<b>Subvention à recevoir par annuité</b>	0,00	0,00	0,00
<b>8028</b>	<b>Autres engagements reçus</b>			
	Recette grevée d'affectation spéciale (2)		0,00	0,00
	Engagements reçus des entreprises	0,00	0,00	0,00
	A l'exception de ceux reçus des entreprises	0,00	0,00	0,00

(1) A remplir depuis l'état relatif aux autres engagements reçus.

(2) A remplir depuis l'état relatif aux recettes grevées d'affectation spéciale. Le montant de la créance en capital au 31/12/N correspond au reste à employer au 31/12/N, l'annuité reçue au cours de l'exercice correspond au solde entre les restes à employer au 01/01/N et les restes à employer au 31/12/N.

**IV – ÉTATS ANNEXÉS**


**B - ÉTATS ANNEXÉS PATRIMONIAUX – ENGAGEMENTS HORS BILAN**

**ETAT DES EMPRUNTS GARANTIS**


Désignation du bénéficiaire	Année de mobilisation et profil d'amortissement de l'emprunt (1)		Objet de l'emprunt garanti	Organisme prêteur ou chef de file	Montant initial	Capital restant dû au 31/12/N	Durée résiduelle	Périodicité des remboursements (2)	Taux initial			Taux moyen constaté sur l'année (6)			Catégorie d'emprunt (7)	Indices ou devises pouvant modifier l'emprunt	Annuité garantie au cours de l'exercice	
	Année	Profil							Taux (3)	Index (4)	Taux actuariel (5)	Taux (3)	Index (4)	Niveau de taux			En intérêts (8)	En capital
<b>Total des emprunts contractés par des collectivités ou des EP (hors logements sociaux)</b>					0,00	0,00										0,00	0,00	
<b>Total des emprunts autres que ceux contractés par des collectivités ou des EP (hors logements sociaux)</b>					0,00	0,00										0,00	0,00	
<b>Total des emprunts contractés pour des opérations de logement social</b>					155 283 129,61	143 200 186,29										4 476 057,39	647 051,54	
SEMSAMAR (SOC. COMMUNALE DE SAINT MARTIN)	2012	X	1216120	Banque des Territoires	2 235 784,27	1 708 298,15	28,33	A	R	Livret A	0,000	R	Livret A	3,600	A-1	EUR	62 203,50	19 576,79
SEMSAMAR (SOC. COMMUNALE DE SAINT MARTIN)	2013	X	1245160	Banque des Territoires	306 669,32	242 194,73	28,25	A	R	Livret A	0,000	R	Livret A	3,600	A-1	EUR	8 793,16	2 059,79
SEMSAMAR (SOC. COMMUNALE DE SAINT MARTIN)	2017	X	1303181	Banque des Territoires	2 335 277,46	1 379 236,05	10,75	A	R	Livret A	0,000	R	Livret A	4,600	A-1	EUR	67 537,41	88 968,45

Désignation du bénéficiaire	Année de mobilisation et profil d'amortissement de l'emprunt (1)		Objet de l'emprunt garanti	Organisme prêteur ou chef de file	Montant initial	Capital restant dû au 31/12/N	Durée résiduelle	Périodicité des remboursements (2)	Taux initial			Taux moyen constaté sur l'année (6)			Catégorie d'emprunt (7)	Indice ou devises pouvant modifier l'emprunt	Annuité garantie au cours de l'exercice	
	Année	Profil							Taux (3)	Index (4)	Taux actuariel (5)	Taux (3)	Index (4)	Niveau de taux			En intérêts (8)	En capital
SEMSAMAR (SOC. COMMUNALE DE SAINT MARTIN)	2020	X	1366785	Banque des Territoires	2 550 959,64	2 418 180,21	31,67	T	R	Livret A	0,000	R	Livret A	3,150	A-1	EUR	75 608,61	14 042,60
SEMSAMAR (SOC. COMMUNALE DE SAINT MARTIN)	2020	X	1366796	Banque des Territoires	3 510 929,00	3 497 442,77	33,67	T	R	Livret A	0,000	R	Livret A	3,150	A-1	EUR	118 525,90	0,00
SEMSAMAR (SOC. COMMUNALE DE SAINT MARTIN)	2020	X	1366797	Banque des Territoires	3 942 934,91	3 930 896,29	33,67	T	R	Livret A	0,000	R	Livret A	3,150	A-1	EUR	133 215,34	0,00
SEMSAMAR (SOC. COMMUNALE DE SAINT MARTIN)	2020	X	1366798	Banque des Territoires	2 784 562,90	2 774 956,44	33,67	T	R	Livret A	0,000	R	Livret A	3,150	A-1	EUR	94 041,34	0,00
SEMSAMAR (SOC. COMMUNALE DE SAINT MARTIN)	2020	X	1366799	Banque des Territoires	270 192,89	266 330,99	33,67	T	R	Livret A	0,000	R	Livret A	2,350	A-1	EUR	6 232,42	1 662,72
SEMSAMAR (SOC. COMMUNALE DE SAINT MARTIN)	2014	X	5017705	Banque des Territoires	4 818 930,14	4 116 560,60	30,42	A	R	Livret A	0,000	R	Livret A	3,600	A-1	EUR	148 718,64	14 512,78
SEMSAMAR (SOC. COMMUNALE DE SAINT MARTIN)	2015	X	5043776	Banque des Territoires	443 332,57	407 091,94	41,09	A	R	Livret A	0,000	R	Livret A	3,600	A-1	EUR	12 295,18	0,00
SEMSAMAR (SOC. COMMUNALE DE SAINT MARTIN)	2015	X	5043777	Banque des Territoires	1 131 591,24	1 002 821,90	31,09	A	R	Livret A	0,000	R	Livret A	3,600	A-1	EUR	36 143,77	1 171,67
SEMSAMAR (SOC. COMMUNALE DE SAINT MARTIN)	2018	X	5183817	Banque des Territoires	6 410 678,03	6 384 485,14	36,75	A	R	Livret A	0,000	R	Livret A	3,600	A-1	EUR	203 549,46	0,00
SEMSAMAR (SOC. COMMUNALE DE SAINT MARTIN)	2018	X	5198016	Banque des Territoires	887 181,42	880 352,24	36,75	A	R	Livret A	0,000	R	Livret A	2,800	A-1	EUR	24 069,08	0,00

Désignation du bénéficiaire	Année de mobilisation et profil d'amortissement de l'emprunt (1)		Objet de l'emprunt garanti	Organisme prêteur ou chef de file	Montant initial	Capital restant dû au 31/12/N	Durée résiduelle	Périodicité des remboursements (2)	Taux initial			Taux moyen constaté sur l'année (6)			Catégorie d'emprunt (7)	Indice ou devises pouvant modifier l'emprunt	Annuité garantie au cours de l'exercice	
	Année	Profil							Taux (3)	Index (4)	Taux actuariel (5)	Taux (3)	Index (4)	Niveau de taux			En intérêts (8)	En capital
SEMSAMAR (SOC. COMMUNALE DE SAINT MARTIN)	2018	X	5198017	Banque des Territoires	3 628 310,30	3 613 485,68	36,75	A	R	Livret A	0,000	R	Livret A	3,600	A-1	EUR	115 204,76	0,00
SEMSAMAR (SOC. COMMUNALE DE SAINT MARTIN)	2018	X	5227033	Banque des Territoires	3 045 139,92	3 032 698,03	36,75	A	R	Livret A	0,000	R	Livret A	3,600	A-1	EUR	96 688,15	0,00
SIGUY (SOC. IMMOBILIERE DE LA GUYANE)	2003	X	1033374	Banque des Territoires	112 443,49	27 154,39	6,17	A	R	Livret A	0,000	R	Livret A	1,570	A-1	EUR	481,17	3 563,68
SIGUY (SOC. IMMOBILIERE DE LA GUYANE)	2009	X	1132620	Banque des Territoires	224 035,28	144 661,07	20,33	A	R	Livret A	0,000	R	Livret A	3,600	A-1	EUR	5 340,10	3 674,98
SIGUY (SOC. IMMOBILIERE DE LA GUYANE)	2010	X	1178218	Banque des Territoires	4 179 459,04	3 107 964,52	26,00	A	R	Taux Fixe	0,000	R	Taux Fixe	1,030	A-1	EUR	33 035,94	99 408,82
SIGUY (SOC. IMMOBILIERE DE LA GUYANE)	2010	X	1178423	Banque des Territoires	4 154 855,92	3 089 668,93	26,00	A	R	Taux Fixe	0,000	R	Taux Fixe	1,030	A-1	EUR	32 841,47	98 823,63
SIGUY (SOC. IMMOBILIERE DE LA GUYANE)	2010	X	1178458	Banque des Territoires	1 494 212,19	1 111 138,65	26,00	A	R	Taux Fixe	0,000	R	Taux Fixe	1,030	A-1	EUR	11 810,79	35 539,97
SIGUY (SOC. IMMOBILIERE DE LA GUYANE)	2012	X	1223609	Banque des Territoires	5 597 873,02	4 277 172,99	28,50	A	R	Livret A	0,000	R	Livret A	3,600	A-1	EUR	155 742,79	49 015,63
SIGUY (SOC. IMMOBILIERE DE LA GUYANE)	2012	X	1230189	Banque des Territoires	2 500 183,34	1 919 649,76	28,84	A	R	Livret A	0,000	R	Livret A	3,600	A-1	EUR	69 899,35	21 998,84
SIGUY (SOC. IMMOBILIERE DE LA GUYANE)	2012	X	1234653	Banque des Territoires	530 943,66	437 948,48	39,00	A	R	Livret A	0,000	R	Livret A	3,600	A-1	EUR	15 808,14	1 166,36
SIGUY (SOC. IMMOBILIERE DE LA GUYANE)	2012	X	1234654	Banque des Territoires	5 591 913,20	4 342 693,73	29,00	A	R	Livret A	0,000	R	Livret A	3,600	A-1	EUR	157 959,74	45 076,71
SIGUY (SOC. IMMOBILIERE DE LA GUYANE)	2016	X	1284045	Banque des Territoires	272 925,35	145 767,05	9,58	A	R	Livret A	0,000	R	Livret A	2,950	A-1	EUR	4 647,61	11 779,02
SIGUY (SOC. IMMOBILIERE DE LA GUYANE)	2022	X	1370217	Banque des Territoires	474 454,00	401 881,42	14,67	A	R	Livret A	0,000	R	Livret A	3,950	A-1	EUR	16 495,26	15 720,24

Envoyé en préfecture le 22/05/2026  
 Reçu en préfecture le 22/05/2026  
 Publié le   
 ID : 973-219733110-20260519-CFUBP3721\_2026-BF  
 Annuité garantie au cours de l'exercice

Désignation du bénéficiaire	Année de mobilisation et profil d'amortissement de l'emprunt (1)		Objet de l'emprunt garanti	Organisme prêteur ou chef de file	Montant initial	Capital restant dû au 31/12/N	Durée résiduelle	Périodicité des remboursements (2)	Taux initial			Taux moyen constaté sur l'année (6)			Catégorie d'emprunt (7)	Indice ou devises pouvant modifier l'emprunt	Annuité garantie au cours de l'exercice	
	Année	Profil							Taux (3)	Index (4)	Taux actuariel (5)	Taux (3)	Index (4)	Niveau de taux			En intérêts (8)	En capital
SIGUY (SOC. IMMOBILIERE DE LA GUYANE)	2022	X	1370218	Banque des Territoires	437 137,88	391 459,26	19,67	A	R	Livret A	0,000	R	Livret A	3,950	A-1	EUR	15 810,32	8 801,87
SIGUY (SOC. IMMOBILIERE DE LA GUYANE)	2022	X	1370220	Banque des Territoires	1 339 695,08	1 200 491,04	17,00	A	R	Livret A	0,000	R	Livret A	3,950	A-1	EUR	48 759,66	33 930,85
SIGUY (SOC. IMMOBILIERE DE LA GUYANE)	2022	X	1370242	Banque des Territoires	163 323,38	141 672,81	17,92	A	R	Livret A	0,000	R	Livret A	3,950	A-1	EUR	5 771,40	4 438,67
SIGUY (SOC. IMMOBILIERE DE LA GUYANE)	2022	X	1370243	Banque des Territoires	9 627,18	4 401,85	2,92	A	R	Livret A	0,000	R	Livret A	3,950	A-1	EUR	226,16	1 323,64
SIGUY (SOC. IMMOBILIERE DE LA GUYANE)	2022	X	1370246	Banque des Territoires	1 881 808,08	1 696 504,98	23,16	A	R	Livret A	0,000	R	Livret A	4,000	A-1	EUR	69 035,23	29 375,68
SIGUY (SOC. IMMOBILIERE DE LA GUYANE)	2022	X	1370247	Banque des Territoires	667 753,83	617 186,56	28,16	A	R	Livret A	0,000	R	Livret A	4,000	A-1	EUR	24 941,98	6 363,06
SIGUY (SOC. IMMOBILIERE DE LA GUYANE)	2016	X	5141814	Banque des Territoires	575 035,60	495 886,64	30,58	A	R	Livret A	0,000	R	Livret A	3,600	A-1	EUR	17 915,53	1 767,02
SIGUY (SOC. IMMOBILIERE DE LA GUYANE)	2017	X	5184587	Banque des Territoires	973 961,60	871 537,32	31,50	A	R	Livret A	0,000	R	Livret A	3,600	A-1	EUR	31 242,03	0,00
SIGUY (SOC. IMMOBILIERE DE LA GUYANE)	2019	X	5254975	Banque des Territoires	1 809 205,40	1 736 825,69	35,16	A	R	Livret A	0,000	R	Livret A	2,800	A-1	EUR	48 722,84	0,00
SIGUY (SOC. IMMOBILIERE DE LA GUYANE)	2019	X	5261945	Banque des Territoires	639 106,10	619 995,83	45,16	A	R	Livret A	0,000	R	Livret A	2,800	A-1	EUR	13 803,33	0,00
SIGUY (SOC. IMMOBILIERE DE LA GUYANE)	2022	X	5457249	Banque des Territoires	647 941,36	642 546,48	38,17	T	R	Livret A	0,000	R	Livret A	3,080	A-1	EUR	19 662,21	4 434,75
SIGUY (SOC. IMMOBILIERE DE LA GUYANE)	2022	X	5457250	Banque des Territoires	187 095,38	187 095,38	48,16	T	R	Livret A	0,000	R	Livret A	3,080	A-1	EUR	6 065,74	0,00
SIGUY (SOC. IMMOBILIERE DE LA GUYANE)	2022	X	5459202	Banque des Territoires	27 948,52	27 830,05	48,16	T	R	Livret A	0,000	R	Livret A	2,350	A-1	EUR	656,38	118,47

Envoyé en préfecture le 22/05/2026  
 Reçu en préfecture le 22/05/2026  
 Publié le   
 ID : 973-219733110-20260519-CFUBP3721\_2026-BF  
 Annuité garantie au cours de l'exercice

Désignation du bénéficiaire	Année de mobilisation et profil d'amortissement de l'emprunt (1)		Objet de l'emprunt garanti	Organisme prêteur ou chef de file	Montant initial	Capital restant dû au 31/12/N	Durée résiduelle	Périodicité des remboursements (2)	Taux initial			Taux moyen constaté sur l'année (6)			Catégorie d'emprunt (7)	Indice ou devises pouvant modifier l'emprunt	Annuité garantie au cours de l'exercice	
	Année	Profil							Taux (3)	Index (4)	Taux actuariel (5)	Taux (3)	Index (4)	Niveau de taux			En intérêts (8)	En capital
SIGUY (SOC. IMMOBILIERE DE LA GUYANE)	2022	X	5474209	Banque des Territoires	126 209,60	126 209,60	48,25	A	R	Livret A	0,000	R	Livret A	3,530	A-1	EUR	3 701,47	0,00
SIGUY (SOC. IMMOBILIERE DE LA GUYANE)	2022	X	5474210	Banque des Territoires	477 632,80	477 632,80	38,25	A	R	Livret A	0,000	R	Livret A	3,530	A-1	EUR	16 369,68	0,00
SIGUY (SOC. IMMOBILIERE DE LA GUYANE)	2022	X	5474211	Banque des Territoires	706 928,40	706 928,40	38,25	A	R	Livret A	0,000	R	Livret A	3,530	A-1	EUR	24 228,22	0,00
SIGUY (SOC. IMMOBILIERE DE LA GUYANE)	2022	X	5474212	Banque des Territoires	422 564,00	422 564,00	48,25	A	R	Livret A	0,000	R	Livret A	3,530	A-1	EUR	12 392,95	0,00
SIGUY (SOC. IMMOBILIERE DE LA GUYANE)	2022	X	5478061	Banque des Territoires	23 759,60	23 759,60	48,25	A	R	Livret A	0,000	R	Livret A	2,800	A-1	EUR	589,90	0,00
SIGUY (SOC. IMMOBILIERE DE LA GUYANE)	2022	X	5478133	Banque des Territoires	157 170,80	157 170,80	38,42	A	R	Livret A	0,000	R	Livret A	3,530	A-1	EUR	5 386,64	0,00
SIGUY (SOC. IMMOBILIERE DE LA GUYANE)	2022	X	5478134	Banque des Territoires	199 305,20	199 305,20	48,42	A	R	Livret A	0,000	R	Livret A	3,530	A-1	EUR	5 845,22	0,00
SIGUY (SOC. IMMOBILIERE DE LA GUYANE)	2022	X	5478135	Banque des Territoires	79 389,20	79 389,20	48,42	A	R	Livret A	0,000	R	Livret A	2,800	A-1	EUR	1 971,06	0,00
SIGUY (SOC. IMMOBILIERE DE LA GUYANE)	2023	X	5500512	Banque des Territoires	84 472,00	83 624,92	39,16	T	R	Livret A	0,000	R	Livret A	2,200	A-1	EUR	1 377,84	847,08
SIGUY (SOC. IMMOBILIERE DE LA GUYANE)	2023	X	5500513	Banque des Territoires	160 089,60	159 059,24	49,16	T	R	Livret A	0,000	R	Livret A	2,200	A-1	EUR	2 614,38	1 030,36
SIGUY (SOC. IMMOBILIERE DE LA GUYANE)	2023	X	5501285	Banque des Territoires	268 730,80	266 592,60	39,16	T	R	Livret A	0,000	R	Livret A	3,000	A-1	EUR	5 963,84	2 138,20
SIGUY (SOC. IMMOBILIERE DE LA GUYANE)	2023	X	5501286	Banque des Territoires	508 977,20	506 661,47	49,16	T	R	Livret A	0,000	R	Livret A	3,000	A-1	EUR	11 308,33	2 315,73
SIMKO (SOC. IMMOBILIERE DE KOUROU)	2016	X	5134813	Banque des Territoires	491 900,96	455 060,44	42,50	A	R	Livret A	0,000	R	Livret A	3,600	A-1	EUR	14 168,01	0,00

Désignation du bénéficiaire	Année de mobilisation et profil d'amortissement de l'emprunt (1)		Objet de l'emprunt garanti	Organisme prêteur ou chef de file	Montant initial	Capital restant dû au 31/12/N	Durée résiduelle	Périodicité des remboursements (2)	Taux initial			Taux moyen constaté sur l'année (6)			Catégorie d'emprunt (7)	Indice ou devises pouvant modifier l'emprunt	Annuité garantie au cours de l'exercice	
	Année	Profil							Taux (3)	Index (4)	Taux actuariel (5)	Taux (3)	Index (4)	Niveau de taux			En intérêts (8)	En capital
SIMKO (SOC. IMMOBILIERE DE KOUROU)	2016	X	5134814	Banque des Territoires	1 961 069,62	1 760 640,77	32,50	A	R	Livret A	0,000	R	Livret A	3,600	A-1	EUR	63 490,34	2 979,72
SIMKO (SOC. IMMOBILIERE DE KOUROU)	2016	X	5138508	Banque des Territoires	2 631 011,08	2 350 209,51	32,92	A	R	Livret A	0,000	R	Livret A	3,600	A-1	EUR	84 750,73	3 977,52
SIMKO (SOC. IMMOBILIERE DE KOUROU)	2016	X	5138509	Banque des Territoires	494 795,29	462 243,29	42,92	A	R	Livret A	0,000	R	Livret A	3,600	A-1	EUR	14 391,64	0,00
SIMKO (SOC. IMMOBILIERE DE KOUROU)	2017	X	5166847	Banque des Territoires	3 049 202,74	2 793 355,46	33,09	A	R	Livret A	0,000	R	Livret A	3,600	A-1	EUR	100 645,34	2 348,48
SIMKO (SOC. IMMOBILIERE DE KOUROU)	2017	X	5166848	Banque des Territoires	902 936,94	848 743,68	43,09	A	R	Livret A	0,000	R	Livret A	3,600	A-1	EUR	26 006,90	0,00
SIMKO (SOC. IMMOBILIERE DE KOUROU)	2017	X	5201595	Banque des Territoires	793 319,98	753 045,44	44,00	A	R	Livret A	0,000	R	Livret A	3,600	A-1	EUR	22 573,41	0,00
SIMKO (SOC. IMMOBILIERE DE KOUROU)	2017	X	5201596	Banque des Territoires	2 292 749,15	2 121 777,36	34,00	A	R	Livret A	0,000	R	Livret A	3,600	A-1	EUR	76 386,93	81,78
SIMKO (SOC. IMMOBILIERE DE KOUROU)	2017	X	5209076	Banque des Territoires	1 104 890,77	1 048 798,68	44,00	A	R	Livret A	0,000	R	Livret A	3,600	A-1	EUR	31 438,96	0,00
SIMKO (SOC. IMMOBILIERE DE KOUROU)	2017	X	5209077	Banque des Territoires	4 489 560,95	4 171 292,33	34,00	A	R	Livret A	0,000	R	Livret A	3,600	A-1	EUR	150 172,31	160,78
SIMKO (SOC. IMMOBILIERE DE KOUROU)	2018	X	5240176	Banque des Territoires	859 791,20	820 806,82	44,50	A	R	Livret A	0,000	R	Livret A	3,600	A-1	EUR	24 764,19	0,00
SIMKO (SOC. IMMOBILIERE DE KOUROU)	2018	X	5240177	Banque des Territoires	2 384 880,00	2 234 744,72	34,50	A	R	Livret A	0,000	R	Livret A	3,600	A-1	EUR	80 594,84	0,00
SIMKO (SOC. IMMOBILIERE DE KOUROU)	2018	X	5240178	Banque des Territoires	708 971,60	676 825,63	44,50	A	R	Livret A	0,000	R	Livret A	3,600	A-1	EUR	20 420,20	0,00
SIMKO (SOC. IMMOBILIERE DE KOUROU)	2018	X	5240179	Banque des Territoires	2 695 067,60	2 510 656,65	34,50	A	R	Livret A	0,000	R	Livret A	3,600	A-1	EUR	90 545,45	0,00


Désignation du bénéficiaire	Année de mobilisation et profil d'amortissement de l'emprunt (1)		Objet de l'emprunt garanti	Organisme prêteur ou chef de file	Montant initial	Capital restant dû au 31/12/N	Durée résiduelle	Périodicité des remboursements (2)	Taux initial			Taux moyen constaté sur l'année (6)			Catégorie d'emprunt (7)	Indices ou devises pouvant modifier l'emprunt	Annuité garantie au cours de l'exercice	
	Année	Profil							Taux (3)	Index (4)	Taux actuariel (5)	Taux (3)	Index (4)	Niveau de taux			En intérêts (8)	En capital
SIMKO (SOC. IMMOBILIERE DE KOUROU)	2018	X	OPERATION JARNIER - VEFA DE 42 LOGEMENTS	Banque des Territoires	388 868,00	374 889,97	44,75	A	R	Livret A	0,000	R	Livret A	3,600	A-1	EUR	11 310,64	0,00
SIMKO (SOC. IMMOBILIERE DE KOUROU)	2018	X	OPERATION JARNIER - VEFA DE 42 LOGEMENTS	Banque des Territoires	1 771 270,80	1 676 639,12	34,75	A	R	Livret A	0,000	R	Livret A	3,600	A-1	EUR	60 467,06	0,00
SIMKO (SOC. IMMOBILIERE DE KOUROU)	2018	X	OPERATION PEPINIERE - VEFA DE 72 LOGEMENTS	Banque des Territoires	3 142 793,20	2 957 863,52	35,00	A	R	Livret A	0,000	R	Livret A	3,600	A-1	EUR	104 356,96	0,00
SIMKO (SOC. IMMOBILIERE DE KOUROU)	2018	X	OPERATION PEPINIERE - VEFA DE 72 LOGEMENTS	Banque des Territoires	472 257,20	455 281,70	45,00	A	R	Livret A	0,000	R	Livret A	3,600	A-1	EUR	13 437,78	0,00
SIMKO (SOC. IMMOBILIERE DE KOUROU)	2019	X	5278189	Banque des Territoires	2 027 177,60	1 947 504,16	35,42	A	R	Livret A	0,000	R	Livret A	3,600	A-1	EUR	68 808,91	0,00
SIMKO (SOC. IMMOBILIERE DE KOUROU)	2019	X	5278190	Banque des Territoires	963 309,60	935 890,42	45,42	A	R	Livret A	0,000	R	Livret A	3,600	A-1	EUR	27 814,39	0,00
SIMKO (SOC. IMMOBILIERE DE KOUROU)	2019	C	5280253	Banque des Territoires	208 000,00	208 000,00	33,42	A	R	Livret A	0,000	R	Livret A	0,000	A-1	EUR	0,00	0,00
SIMKO (SOC. IMMOBILIERE DE KOUROU)	2019	X	OPERATION YALUMA - VEFA DE 98 LOGEMENTS	Banque des Territoires	2 257 204,64	2 187 625,96	36,00	A	R	Livret A	0,000	R	Livret A	3,600	A-1	EUR	75 614,20	0,00
SIMKO (SOC. IMMOBILIERE DE KOUROU)	2019	X	OPERATION YALUMA - VEFA DE 98 LOGEMENTS	Banque des Territoires	1 085 665,60	1 065 145,27	46,00	A	R	Livret A	0,000	R	Livret A	3,600	A-1	EUR	30 968,30	0,00
SIMKO (SOC. IMMOBILIERE DE KOUROU)	2019	C	OPERATION YALUMA - VEFA DE 98 LOGEMENTS	Banque des Territoires	588 000,00	588 000,00	34,00	A	R	Livret A	0,000	R	Livret A	0,980	A-1	EUR	5 762,40	0,00
SIMKO (SOC. IMMOBILIERE DE KOUROU)	2019	X	OPERATION YALUMA - VEFA DE 98 LOGEMENTS	Banque des Territoires	2 019 517,20	1 916 041,97	36,00	A	R	Livret A	0,000	R	Livret A	3,600	A-1	EUR	66 227,03	0,00

Désignation du bénéficiaire	Année de mobilisation et profil d'amortissement de l'emprunt (1)		Objet de l'emprunt garanti	Organisme prêteur ou chef de file	Montant initial	Capital restant dû au 31/12/N	Durée résiduelle	Périodicité des remboursements (2)	Taux initial			Taux moyen constaté sur l'année (6)			Catégorie d'emprunt (7)	Indice ou devises pouvant modifier l'emprunt	Annuité garantie au cours de l'exercice	
	Année	Profil							Taux (3)	Index (4)	Taux actuariel (5)	Taux (3)	Index (4)	Niveau de taux			En intérêts (8)	En capital
SIMKO (SOC. IMMOBILIERE DE KOUROU)	2019	X	OPERATION YALUMA - VEFA DE 98 LOGEMENTS	Banque des Territoires	1 153 003,60	1 131 210,51	46,00	A	R	Livret A	0,000	R	Livret A	3,600	A-1	EUR	32 889,10	0,00
SIMKO (SOC. IMMOBILIERE DE KOUROU)	2019	C	OPERATION YALUMA - VEFA DE 98 LOGEMENTS	Banque des Territoires	600 000,00	600 000,00	34,00	A	R	Livret A	0,000	R	Livret A	0,980	A-1	EUR	5 880,00	0,00
SIMKO (SOC. IMMOBILIERE DE KOUROU)	2020	C	5358655	Banque des Territoires	187 200,00	187 200,00	34,58	A	R	Livret A	0,000	R	Livret A	0,000	A-1	EUR	0,00	0,00
SIMKO (SOC. IMMOBILIERE DE KOUROU)	2020	X	5358656	Banque des Territoires	2 643 559,20	2 629 025,98	36,58	A	R	Livret A	0,000	R	Livret A	3,600	A-1	EUR	87 434,67	0,00
SIMKO (SOC. IMMOBILIERE DE KOUROU)	2020	X	5358657	Banque des Territoires	783 985,20	783 596,26	46,58	A	R	Livret A	0,000	R	Livret A	3,600	A-1	EUR	21 812,58	0,00
SIMKO (SOC. IMMOBILIERE DE KOUROU)	2020	C	5358658	Banque des Territoires	432 000,00	432 000,00	34,58	A	R	Livret A	0,000	R	Livret A	0,990	A-1	EUR	4 276,80	0,00
SIMKO (SOC. IMMOBILIERE DE KOUROU)	2020	C	5358669	Banque des Territoires	265 200,00	265 200,00	34,58	A	R	Livret A	0,000	R	Livret A	0,000	A-1	EUR	0,00	0,00
SIMKO (SOC. IMMOBILIERE DE KOUROU)	2020	X	OPERATION ALIKU - VEFA DE 102 LOGTS	Banque des Territoires	3 683 626,00	3 648 903,44	36,58	A	R	Livret A	0,000	R	Livret A	2,800	A-1	EUR	102 641,52	1 699,78
SIMKO (SOC. IMMOBILIERE DE KOUROU)	2020	X	OPERATION ALIKU - VEFA DE 102 LOGTS	Banque des Territoires	984 656,00	980 825,73	46,58	A	R	Livret A	0,000	R	Livret A	2,800	A-1	EUR	22 641,95	0,00
SIMKO (SOC. IMMOBILIERE DE KOUROU)	2020	X	OPERATION ALIKU - VEFA DE 102 LOGTS	Banque des Territoires	3 336 230,80	3 317 889,55	36,58	A	R	Livret A	0,000	R	Livret A	3,600	A-1	EUR	110 344,50	0,00
SIMKO (SOC. IMMOBILIERE DE KOUROU)	2020	X	OPERATION ALIKU - VEFA DE 102 LOGTS	Banque des Territoires	988 962,40	988 471,78	46,58	A	R	Livret A	0,000	R	Livret A	3,600	A-1	EUR	27 515,60	0,00
SIMKO (SOC. IMMOBILIERE DE KOUROU)	2020	C	OPERATION ALIKU - VEFA DE 102 LOGTS	Banque des Territoires	234 000,00	234 000,00	34,58	A	R	Livret A	0,000	R	Livret A	0,000	A-1	EUR	0,00	0,00
SIMKO (SOC. IMMOBILIERE DE KOUROU)	2020	C	OPERATION ALIKU - VEFA DE 102 LOGTS	Banque des Territoires	540 000,00	540 000,00	34,58	A	R	Livret A	0,000	R	Livret A	0,990	A-1	EUR	5 346,00	0,00

Désignation du bénéficiaire	Année de mobilisation et profil d'amortissement de l'emprunt (1)		Objet de l'emprunt garanti	Organisme prêteur ou chef de file	Montant initial	Capital restant dû au 31/12/N	Durée résiduelle	Périodicité des remboursements (2)	Taux initial			Taux moyen constaté sur l'année (6)			Catégorie d'emprunt (7)	Indice ou devises pouvant modifier l'emprunt	Annuité garantie au cours de l'exercice	
	Année	Profil							Taux (3)	Index (4)	Taux actuariel (5)	Taux (3)	Index (4)	Niveau de taux			En intérêts (8)	En capital
SIMKO (SOC. IMMOBILIERE DE KOUROU)	2020	X	OPERATION OKWA - VEFA DE 96 LOGEMENTS	Banque des Territoires	83 450,40	82 991,62	36,84	A	R	Livret A	0,000	R	Livret A	3,600	A-1	EUR	2 760,09	0,00
SIMKO (SOC. IMMOBILIERE DE KOUROU)	2020	X	OPERATION OKWA - VEFA DE 96 LOGEMENTS	Banque des Territoires	879 896,00	879 459,48	46,84	A	R	Livret A	0,000	R	Livret A	3,600	A-1	EUR	24 481,08	0,00
SIMKO (SOC. IMMOBILIERE DE KOUROU)	2020	X	OPERATION OKWA - VEFA DE 96 LOGEMENTS	Banque des Territoires	171 886,80	170 941,84	36,92	A	R	Livret A	0,000	R	Livret A	3,600	A-1	EUR	5 685,09	0,00
SIMKO (SOC. IMMOBILIERE DE KOUROU)	2020	X	OPERATION OKWA - VEFA DE 96 LOGEMENTS	Banque des Territoires	73 665,60	73 629,05	46,92	A	R	Livret A	0,000	R	Livret A	3,600	A-1	EUR	2 049,58	0,00
SIMKO (SOC. IMMOBILIERE DE KOUROU)	2020	C	OPERATION OKWA - VEFA DE 96 LOGEMENTS	Banque des Territoires	88 400,00	88 400,00	34,92	A	R	Livret A	0,000	R	Livret A	0,000	A-1	EUR	0,00	0,00
SIMKO (SOC. IMMOBILIERE DE KOUROU)	2020	X	OPERATION PAGANNI - VEFA DE 106 LOGEMENTS	Banque des Territoires	108 421,60	107 825,54	36,84	A	R	Livret A	0,000	R	Livret A	3,600	A-1	EUR	3 586,00	0,00
SIMKO (SOC. IMMOBILIERE DE KOUROU)	2020	X	OPERATION PAGANNI - VEFA DE 106 LOGEMENTS	Banque des Territoires	1 058 747,20	1 058 221,96	46,84	A	R	Livret A	0,000	R	Livret A	3,600	A-1	EUR	29 457,20	0,00
SIMKO (SOC. IMMOBILIERE DE KOUROU)	2020	X	OPERATION TACHURI - VEFA DE 108 LOGEMENTS	Banque des Territoires	374 701,20	371 169,20	36,84	A	R	Livret A	0,000	R	Livret A	2,800	A-1	EUR	10 440,78	172,90
SIMKO (SOC. IMMOBILIERE DE KOUROU)	2020	X	OPERATION TACHURI - VEFA DE 108 LOGEMENTS	Banque des Territoires	160 586,40	159 961,73	46,84	A	R	Livret A	0,000	R	Livret A	2,800	A-1	EUR	3 692,65	0,00
SIMKO (SOC. IMMOBILIERE DE KOUROU)	2021	X	OPERATION SALEG - VEFA DE 92 LOGEMENTS	Banque des Territoires	1 383 367,60	1 383 367,60	37,58	A	R	Livret A	0,000	R	Livret A	3,600	A-1	EUR	45 085,41	0,00

Désignation du bénéficiaire	Année de mobilisation et profil d'amortissement de l'emprunt (1)		Objet de l'emprunt garanti	Organisme prêteur ou chef de file	Montant initial	Capital restant dû au 31/12/N	Durée résiduelle	Périodicité des remboursements (2)	Taux initial			Taux moyen constaté sur l'année (6)			Catégorie d'emprunt (7)	Indice ou devises pouvant modifier l'emprunt	Annuité garantie au cours de l'exercice	
	Année	Profil							Taux (3)	Index (4)	Taux actuariel (5)	Taux (3)	Index (4)	Niveau de taux			En intérêts (8)	En capital
SIMKO (SOC. IMMOBILIERE DE KOUROU)	2021	X	OPERATION SALEG - VEFA DE 92 LOGEMENTS	Banque des Territoires	666 838,80	666 838,80	47,58	A	R	Livret A	0,000	R	Livret A	3,600	A-1	EUR	18 282,00	0,00
SIMKO (SOC. IMMOBILIERE DE KOUROU)	2021	X	OPERATION SALEG - VEFA DE 92 LOGEMENTS	Banque des Territoires	439 326,00	439 326,00	37,58	A	R	Livret A	0,000	R	Livret A	2,800	A-1	EUR	12 260,86	0,00
SIMKO (SOC. IMMOBILIERE DE KOUROU)	2021	X	OPERATION SALEG - VEFA DE 92 LOGEMENTS	Banque des Territoires	264 313,60	264 313,60	47,58	A	R	Livret A	0,000	R	Livret A	2,800	A-1	EUR	5 988,28	0,00
SIMKO (SOC. IMMOBILIERE DE KOUROU)	2021	C	OPERATION SALEG - VEFA DE 92 LOGEMENTS	Banque des Territoires	239 200,00	239 200,00	35,58	A	R	Livret A	0,000	R	Livret A	0,000	A-1	EUR	0,00	0,00
SIMKO (SOC. IMMOBILIERE DE KOUROU)	2021	X	5438755	Banque des Territoires	2 505 626,00	2 505 626,00	37,75	A	R	Livret A	0,000	R	Livret A	3,600	A-1	EUR	81 661,00	0,00
SIMKO (SOC. IMMOBILIERE DE KOUROU)	2021	X	5438756	Banque des Territoires	1 121 430,40	1 121 430,40	47,75	A	R	Livret A	0,000	R	Livret A	3,600	A-1	EUR	30 745,06	0,00
SIMKO (SOC. IMMOBILIERE DE KOUROU)	2021	X	5438757	Banque des Territoires	1 799 864,40	1 799 864,40	37,75	A	R	Livret A	0,000	R	Livret A	2,800	A-1	EUR	50 231,22	0,00
SIMKO (SOC. IMMOBILIERE DE KOUROU)	2021	X	5438758	Banque des Territoires	828 324,40	828 324,40	47,75	A	R	Livret A	0,000	R	Livret A	2,800	A-1	EUR	18 766,48	0,00
SIMKO (SOC. IMMOBILIERE DE KOUROU)	2021	X	OPERATION SANPULA - CONST. DE 144 LOGEMENTS	Banque des Territoires	1 093 863,60	1 093 863,60	48,00	A	R	Livret A	0,000	R	Livret A	3,600	A-1	EUR	29 265,61	0,00
SIMKO (SOC. IMMOBILIERE DE KOUROU)	2021	X	OPERATION SANPULA - CONST. DE 144 LOGEMENTS	Banque des Territoires	513 534,80	513 534,80	48,00	A	R	Livret A	0,000	R	Livret A	2,800	A-1	EUR	11 351,68	0,00
SIMKO (SOC. IMMOBILIERE DE KOUROU)	2021	C	OPERATION SANPULA - CONST. DE 144 LOGEMENTS	Banque des Territoires	374 400,00	374 400,00	36,00	A	R	Livret A	0,000	R	Livret A	0,000	A-1	EUR	0,00	0,00

Désignation du bénéficiaire	Année de mobilisation et profil d'amortissement de l'emprunt (1)		Objet de l'emprunt garanti	Organisme prêteur ou chef de file	Montant initial	Capital restant dû au 31/12/N	Durée résiduelle	Périodicité des remboursements (2)	Taux initial			Taux moyen constaté sur l'année (6)			Catégorie d'emprunt (7)	Indices ou devises pouvant modifier l'emprunt	Annuité garantie au cours de l'exercice	
	Année	Profil							Taux (3)	Index (4)	Taux actuariel (5)	Taux (3)	Index (4)	Niveau de taux			En intérêts (8)	En capital
SIMKO (SOC. IMMOBILIERE DE KOUROU)	2021	X	OPERATION SANPULA - CONST. DE 144 LOGEMENTS	Banque des Territoires	209 606,00	209 606,00	38,00	A	R	Livret A	0,000	R	Livret A	3,600	A-1	EUR	6 666,43	0,00
SIMKO (SOC. IMMOBILIERE DE KOUROU)	2022	X	5465174	Banque des Territoires	663 582,00	663 582,00	48,16	A	R	Livret A	0,000	R	Livret A	3,530	A-1	EUR	19 461,52	0,00
SIMKO (SOC. IMMOBILIERE DE KOUROU)	2022	X	5465175	Banque des Territoires	1 548 760,40	1 548 760,40	38,17	A	R	Livret A	0,000	R	Livret A	3,530	A-1	EUR	53 079,92	0,00
SIMKO (SOC. IMMOBILIERE DE KOUROU)	2022	X	5465176	Banque des Territoires	424 869,60	424 065,08	38,17	A	R	Livret A	0,000	R	Livret A	2,800	A-1	EUR	11 896,35	804,52
SIMKO (SOC. IMMOBILIERE DE KOUROU)	2022	X	5465967	Banque des Territoires	545 267,20	545 267,20	48,16	A	R	Livret A	0,000	R	Livret A	3,530	A-1	EUR	15 991,59	0,00
SIMKO (SOC. IMMOBILIERE DE KOUROU)	2022	X	5465968	Banque des Territoires	1 292 825,20	1 292 825,20	38,17	A	R	Livret A	0,000	R	Livret A	3,530	A-1	EUR	44 308,37	0,00
SIMKO (SOC. IMMOBILIERE DE KOUROU)	2022	X	5465969	Banque des Territoires	338 202,80	338 202,80	48,16	A	R	Livret A	0,000	R	Livret A	2,800	A-1	EUR	8 396,84	0,00
SIMKO (SOC. IMMOBILIERE DE KOUROU)	2022	X	5465970	Banque des Territoires	664 713,60	663 454,91	38,17	A	R	Livret A	0,000	R	Livret A	2,800	A-1	EUR	18 611,98	1 258,69
SIMKO (SOC. IMMOBILIERE DE KOUROU)	2022	X	5466200	Banque des Territoires	225 157,20	225 157,20	48,16	A	R	Livret A	0,000	R	Livret A	2,800	A-1	EUR	5 590,16	0,00
SIMKO (SOC. IMMOBILIERE DE KOUROU)	2022	X	5499575	Banque des Territoires	492 484,80	492 328,86	48,75	A	R	Livret A	0,000	R	Livret A	3,600	A-1	EUR	17 729,45	155,94
SIMKO (SOC. IMMOBILIERE DE KOUROU)	2022	X	5499576	Banque des Territoires	302 715,20	301 230,42	38,75	A	R	Livret A	0,000	R	Livret A	3,600	A-1	EUR	10 897,75	1 484,78
SIMKO (SOC. IMMOBILIERE DE KOUROU)	2022	X	5499577	Banque des Territoires	106 448,40	105 635,95	38,75	A	R	Livret A	0,000	R	Livret A	2,800	A-1	EUR	2 980,56	812,45
SIMKO (SOC. IMMOBILIERE DE KOUROU)	2022	X	5499578	Banque des Territoires	182 707,60	182 196,08	48,75	A	R	Livret A	0,000	R	Livret A	2,800	A-1	EUR	5 115,81	511,52

Envoyé en préfecture le 22/05/2026  
 Reçu en préfecture le 22/05/2026  
 Publié le  
 ID : 973-219733110-20260519-CFUBP3721\_2026-BF  


Désignation du bénéficiaire	Année de mobilisation et profil d'amortissement de l'emprunt (1)		Objet de l'emprunt garanti	Organisme prêteur ou chef de file	Montant initial	Capital restant dû au 31/12/N	Durée résiduelle	Périodicité des remboursements (2)	Taux initial			Taux moyen constaté sur l'année (6)			Catégorie d'emprunt (7)	Indices ou devises pouvant modifier l'emprunt	Annuité garantie au cours de l'exercice	
	Année	Profil							Taux (3)	Index (4)	Taux actuariel (5)	Taux (3)	Index (4)	Niveau de taux			En intérêts (8)	En capital
SIMKO (SOC. IMMOBILIERE DE KOUROU)	2022	X	5499579	Banque des Territoires	788 915,20	788 665,39	48,75	A	R	Livret A	0,000	R	Livret A	3,600	A-1	EUR	28 400,95	249,81
SIMKO (SOC. IMMOBILIERE DE KOUROU)	2022	X	5499580	Banque des Territoires	485 066,80	482 687,62	38,75	A	R	Livret A	0,000	R	Livret A	3,600	A-1	EUR	17 462,40	2 379,18
SIMKO (SOC. IMMOBILIERE DE KOUROU)	2022	X	5499581	Banque des Territoires	131 355,60	130 353,04	38,75	A	R	Livret A	0,000	R	Livret A	2,800	A-1	EUR	3 677,96	1 002,56
SIMKO (SOC. IMMOBILIERE DE KOUROU)	2022	X	5499582	Banque des Territoires	225 968,40	225 335,77	48,75	A	R	Livret A	0,000	R	Livret A	2,800	A-1	EUR	6 327,12	632,63
SIMKO (SOC. IMMOBILIERE DE KOUROU)	2022	X	5499583	Banque des Territoires	461 523,20	461 377,06	48,75	A	R	Livret A	0,000	R	Livret A	3,600	A-1	EUR	16 614,84	146,14
SIMKO (SOC. IMMOBILIERE DE KOUROU)	2022	X	5499584	Banque des Territoires	62 843,20	62 534,96	38,75	A	R	Livret A	0,000	R	Livret A	3,600	A-1	EUR	2 262,36	308,24
SIMKO (SOC. IMMOBILIERE DE KOUROU)	2022	X	5499585	Banque des Territoires	97 618,00	96 872,94	38,75	A	R	Livret A	0,000	R	Livret A	2,800	A-1	EUR	2 733,30	745,06
SIMKO (SOC. IMMOBILIERE DE KOUROU)	2022	X	5499586	Banque des Territoires	175 378,40	174 887,40	48,75	A	R	Livret A	0,000	R	Livret A	2,800	A-1	EUR	4 910,60	491,00
<b>TOTAL GENERAL</b>					<b>155 283 129,61</b>	<b>143 200 186,29</b>											<b>4 476 057,39</b>	<b>647 051,54</b>

- (1) Indiquer C pour amortissement constant, P pour amortissement progressif, F pour in fine, X pour autres (à préciser).
- (2) Indiquer la périodicité des remboursements A : annuelle ; B : bimestrielle ; T : trimestrielle ; X : autre.
- (3) Type de taux d'intérêt : F : fixe ; V : variable simple ; C : complexe ; R : préfixé (c'est-à-dire un taux variable qui n'est pas seulement défini comme la simple addition d'un taux usuel de référence et d'une marge exprimée en point de pourcentage).
- (4) Indiquer le type d'index (ex. EURIBOR 3 mois ...).
- (5) Taux annuel, tous frais compris.
- (6) Taux hors opération de couverture. Pour les emprunts à taux variable, indiquer le niveau moyen du taux constaté sur l'année.
- (7) Catégorie d'emprunt hors opération de couverture. Exemple A-1 (cf. la classification des emprunts suivant la typologie de la circulaire IOCB1015077C du 25 juin 2010 sur les produits financiers offerts aux collectivités territoriales).
- (8) Il s'agit des intérêts dus au titre du contrat initial et comptabilisés à l'article 66111 « Intérêts réglés à l'échéance » (intérêts décaissés).

## IV – ÉTATS ANNEXÉS

### B - ÉTATS ANNEXÉS PATRIMONIAUX – ENGAGEMENTS HORS BILAN

#### CALCUL DES RATIOS D'ENDETTEMENT RELATIFS AUX GARANTIES D'EMPRUNT

Calcul du ratio (1)	Valeur en euros	
Total des annuités déjà garanties à échoir dans l'exercice (2)	A	1 995 405,58
Total des premières annuités entières des nouvelles garanties de l'exercice (2)	B	5 827 405,14
Annuité nette de la dette de l'exercice (3)	C	16 026 844,27
Provisions pour garanties d'emprunts	D	0,00
<b>Total des annuités d'emprunts garantis de l'exercice</b>	<b>I = A + B + C - D</b>	<b>23 849 654,99</b>
<b>Recettes réelles de fonctionnement</b>	<b>II</b>	<b>68 001 647,62</b>
<b>Part des garanties d'emprunt accordées au titre de l'exercice en % (4)</b>	<b>I / II</b>	<b>NaN</b>

(1) Ratio défini aux articles L. 4253-1 ou L. 3231-4 ou L. 2252-1 du CGCT, conformément aux dispositions législatives applicables à la collectivité.

(2) Hors opérations visées par l'article L. 4253-2 ou L. 3231-4-4 ou L. 2252-2 du CGCT, conformément aux dispositions législatives applicables à la collectivité.

(3) Cf. définition de l'article D. 1511-30 du CGCT.

(4) Les garanties d'emprunt accordées au titre d'un exercice ne doivent pas représenter plus de 50 % des recettes réelles de fonctionnement de ce même exercice.



**IV – ÉTATS ANNEXÉS**

**B - ÉTATS ANNEXÉS PATRIMONIAUX – ENGAGEMENTS HORS BILAN**

**ETAT DES CONTRATS DE CREDIT-BAIL RESTANT A COURIR (MOBILIER ET IMMOBILIER)**

Type et nature du bien ayant fait l'objet du contrat	Exer- cice d'origine du con- trat	Désignation du crédit bailleur	Durée du contrat (en mois)	Montant de la redevance de l'exercice	Montant de la redevance sur la totalité du contrat	Montant des redevances restant à courir					
						N+1	N+2	N+3	N+4	Cumul restant (exercice N+5 et suivants)	Total (1)
Crédits-bails mobiliers					0,00	0,00	0,00	0,00	0,00	0,00	0,00
Crédits-bails immobiliers				0,00	0,00	0,00	0,00	0,00	0,00	0,00	0,00
<b>Total</b>				0,00	0,00	0,00	0,00	0,00	0,00	0,00	0,00

(1) Total = (N+1, N+2, N+3, N+4) + cumul restant.

**IV – ÉTATS ANNEXÉS**

**B - ÉTATS ANNEXÉS PATRIMONIAUX – ENGAGEMENTS HORS BILAN**

**ETAT DES MARCHES DE PARTENARIAT**

Libellé du contrat	Année de signature du marché	Organismes cocontractants	Nature des prestations prévues par le marché	Durée du marché (en mois)	Date fin de marché	Date mise en service équipement	Montant total prévu au titre du marché (TTC)	Annuité versée sur l'exercice	Montant de la rémunération du cocontractant restant à verser pour la durée restante du marché de partenariat (3)				
									Part investissement		Part fonctionnement II	Part financement III	TOTAL I + II + III
									Part totale (4)	Dont part nette (5) I			
<b>Marchés de partenariat (1)</b>													
<b>SOUS-TOTAL</b>							0,00	0,00	0,00	0,00	0,00	0,00	0,00
<b>Marchés globaux de performance énergétiques avec tiers de financement (2)</b>													
<b>SOUS-TOTAL</b>							0,00	0,00	0,00	0,00	0,00	0,00	0,00
<b>TOTAL</b>							<b>0,00</b>	<b>0,00</b>	<b>0,00</b>	<b>0,00</b>	<b>0,00</b>	<b>0,00</b>	<b>0,00</b>

(1) Article L. 1112-1 du Code de la commande publique

(2) Article 1er de la loi n° 2023-222 du 30 mars 2023

(3) Montant de la rémunération restant à verser au 31/12/N

(4) Montant total de la rémunération relative à l'investissement restant à verser au 31/12/N

(5) Montant inscrit à la colonne précédente déduction faite des participations d'autres collectivités publiques.



**IV – ÉTATS ANNEXÉS**

**B - ÉTATS ANNEXÉS PATRIMONIAUX – ENGAGEMENTS HORS BILAN**

**ETAT DES RECETTES GREVEES D'UNE AFFECTATION SPECIALE**

**Tableau récapitulatif des recettes grevées d'une affectation spéciale**

Libellé (1)	Restes à employer au 01/01/N	Montant recettes	Montant dépenses	Restes à employer au 31/12/N
<b>Total</b>	<b>0,00</b>	<b>0,00</b>	<b>0,00</b>	<b>0,00</b>

(1) Par exemple, taxe d'aménagement, taxe de séjour, FEDER, dons et legs grevés d'une affectation, toutes recettes grevées d'une affectation spéciale et non ventilables ou recettes ventilables mais pour lesquelles la collectivité souhaite un niveau de détail plus fin que dans la présentation croisée.

(2) Ouvrir un tableau par recette grevée d'une affectation spéciale et reproduire le tableau autant de fois que nécessaire pour décrire l'ensemble des recettes grevées d'une affectation spéciale.

(3) Reste à employer au 31/12/N = reste à employer au 01/01/N + total recettes de l'exercice – total dépenses de l'exercice.

**IV – ÉTATS ANNEXÉS**

**B - ÉTATS ANNEXÉS PATRIMONIAUX – ENGAGEMENTS HORS BILAN**

**ETAT DES AUTRES ENGAGEMENTS DONNES**

Année d'origine	Nature de l'engagement	Organisme bénéficiaire	Durée en années	Périodicité	Dettes en capital à l'origine	Dettes en capital au 31/12/N	Annuité versée au cours de l'exercice
<b>TOTAL</b>					<b>0,00</b>	<b>0,00</b>	<b>0,00</b>
<b>8017 Subventions à verser en annuités</b>					<b>0,00</b>	<b>0,00</b>	<b>0,00</b>
<b>8018 Autres engagements donnés</b>					<b>0,00</b>	<b>0,00</b>	<b>0,00</b>
<b>Au profit d'organismes publics</b>					<b>0,00</b>	<b>0,00</b>	<b>0,00</b>
<b>Au profit d'organismes privés (1)</b>					<b>0,00</b>	<b>0,00</b>	<b>0,00</b>
<b>Engagements liés à des délégations de service public</b>					<b>0,00</b>	<b>0,00</b>	<b>0,00</b>
<b>Engagements liés à des opérations d'urbanisme et d'aménagement</b>					<b>0,00</b>	<b>0,00</b>	<b>0,00</b>

(1) Concernant les garanties accordées à l'Agence France Locale (Article L.1611-3-2 du CGCT) :

- l' « Organisme bénéficiaire » de la garantie est toute personne titulaire d'un « titre éligible » émis ou créé par l'Agence France Locale ;

- la rubrique « Périodicité » n'est pas remplie car la garantie n'a pas de périodicité. La garantie est d'une durée totale indiquée à la colonne qui précède ;

- la colonne « Dette en capital à l'origine » correspond au montant total de la garantie accordée aux titulaires d'un titre éligible ;

- la colonne « Dette en capital au 1/1/N » correspond au montant résiduel de la garantie au 1/1/N ;

- la colonne « Annuité à verser au cours de l'exercice » n'est pas remplie car l'octroi de la garantie n'implique pas que des versements annuels aient lieu. Des versements ne seront effectués qu'en cas d'appel de la garantie.



**IV – ÉTATS ANNEXÉS**

**B - ÉTATS ANNEXÉS PATRIMONIAUX – ENGAGEMENTS HORS BILAN**

**ETAT DES AUTRES ENGAGEMENTS RECUS**

Année d'origine	Nature de l'engagement	Organisme émetteur	Durée en années	Périodicité	Créance en capital à l'origine	Créance en capital au 31/12/N	Annuité reçue au cours de l'exercice
<b>TOTAL</b>					<b>0,00</b>	<b>0,00</b>	<b>0,00</b>
8026	Redevance de crédit-bail restant à recevoir (crédit-bail immobilier)				0,00	0,00	0,00
8027	Subventions à recevoir par annuités (annuités restant à recevoir)				0,00	0,00	0,00
8028	Autres engagements reçus				0,00	0,00	0,00
	A l'exception de ceux reçus des entreprises				0,00	0,00	0,00
	Engagements reçus des entreprises				0,00	0,00	0,00

### IV – ÉTATS ANNEXÉS

#### B –ÉTATS ANNEXÉS PATRIMONIAUX – LISTE DES CONCOURS ATTRIBUES A DES TIERS

##### LISTE DES CONCOURS ATTRIBUES A DES TIERS EN NATURE OU EN SUBVENTIONS

Nom des bénéficiaires	Montant du fonds de concours ou de la subvention (numéraire)	Prestations en nature
<b>TOTAL GENERAL</b>	<b>4 046 758,04</b>	
<b>Personnes de droit privé</b>	<b>2 957 758,04</b>	
<b>Associations</b>	<b>2 957 758,04</b>	
AUTRES SECTEURS	336 832,64	
CRECHES	1 079 641,90	
SECTEUR CULTUREL	378 600,00	
SECTEUR EVENEMENTIEL	192 807,50	
SECTEUR POLITIQUE DE LA VILLE	162 000,00	
SECTEUR SOCIAL	87 580,00	
SECTEUR SPORTIF	257 267,00	
SECTEUR TOURISME	463 029,00	
<b>Entreprises</b>	<b>0,00</b>	
<b>Personnes physiques</b>	<b>0,00</b>	
<b>Autres</b>	<b>0,00</b>	
<b>Personnes de droit public</b>	<b>1 089 000,00</b>	
<b>Etat</b>	<b>0,00</b>	
<b>Régions</b>	<b>0,00</b>	
<b>Départements</b>	<b>0,00</b>	
<b>Communes</b>	<b>1 089 000,00</b>	
CCAS	1 089 000,00	
<b>Etablissements publics (EPCI, EPA, EPIC,...)</b>	<b>0,00</b>	
<b>Autres</b>	<b>0,00</b>	

**IV – ÉTATS ANNEXÉS**

**B – ANNEXES PATRIMONIALES – ETAT DU PERSONNEL AU 31/12/N**

**B9 - ETAT DU PERSONNEL AU 31/12/N**

GRADES OU EMPLOIS (1)	CATEGORIES (2)	EMPLOIS BUDGETAIRES (3)			EFFECTIFS POURVUS SUR EMPLOIS BUDGETAIRES EN ETPT (4)		
		EMPLOIS PERMANENTS À TEMPS COMPLET	EMPLOIS PERMANENTS À TEMPS NON COMPLET	TOTAL	AGENTS TITULAIRES	AGENTS NON TITULAIRES	TOTAL
<b>EMPLOIS FONCTIONNELS (a)</b>		<b>4,00</b>	<b>0,00</b>	<b>4,00</b>	<b>1,00</b>	<b>3,00</b>	<b>4,00</b>
Directeur général des services	A	1,00	0,00	1,00	0,00	1,00	1,00
Directeur général adjoint des services	A	3,00	0,00	3,00	1,00	2,00	3,00
Directeur général des services techniques		0,00	0,00	0,00	0,00	0,00	0,00
Directeur départemental - SDIS		0,00	0,00	0,00	0,00	0,00	0,00
Directeur départemental adjoint - SDIS		0,00	0,00	0,00	0,00	0,00	0,00
Emplois créés au titre de l'article L. 313-1 du CGFP		0,00	0,00	0,00	0,00	0,00	0,00
<b>FILIERE ADMINISTRATIVE (b)</b>		<b>158,00</b>	<b>0,00</b>	<b>158,00</b>	<b>75,00</b>	<b>57,00</b>	<b>132,00</b>
Adjt adm	C	35,00	0,00	35,00	9,00	22,00	31,00
Adjt adm Pal 1CI	C	36,00	0,00	36,00	34,00	2,00	36,00
Adjt adm Pal 2CI	C	21,00	0,00	21,00	13,00	7,00	20,00
Attaché	A	27,00	0,00	27,00	4,00	15,00	19,00
Attaché Pal	A	1,00	0,00	1,00	0,00	1,00	1,00
Directeur ter	A	1,00	0,00	1,00	0,00	1,00	1,00
Rédacteur	B	30,00	0,00	30,00	9,00	9,00	18,00
Rédacteur Pal 1CI	B	1,00	0,00	1,00	0,00	0,00	0,00
Rédacteur Pal 2CI	B	6,00	0,00	6,00	6,00	0,00	6,00
<b>FILIERE TECHNIQUE (c)</b>		<b>391,00</b>	<b>16,00</b>	<b>407,00</b>	<b>193,00</b>	<b>147,00</b>	<b>340,00</b>
Adjt tech	C	212,00	16,00	228,00	71,00	130,00	201,00
Adjt tech Pal 1CI	C	21,00	0,00	21,00	11,00	1,00	12,00
Adjt tech Pal 2CI	C	53,00	0,00	53,00	26,00	5,00	31,00
Agent maitrise	C	69,00	0,00	69,00	69,00	0,00	69,00
Agent maitrise Pal	C	13,00	0,00	13,00	13,00	0,00	13,00
Ingénieur	A	6,00	0,00	6,00	0,00	5,00	5,00
Technicien	B	8,00	0,00	8,00	1,00	2,00	3,00
Technicien Pal 1CI	B	4,00	0,00	4,00	1,00	3,00	4,00
Technicien Pal 2CI	B	5,00	0,00	5,00	1,00	1,00	2,00
<b>FILIERE SOCIALE (d)</b>		<b>22,00</b>	<b>0,00</b>	<b>22,00</b>	<b>12,00</b>	<b>0,00</b>	<b>12,00</b>
ATSEM Pal 1CI	C	13,00	0,00	13,00	5,00	0,00	5,00
ATSEM Pal 2CI	C	4,00	0,00	4,00	3,00	0,00	3,00
Agent social Pal 1CI	C	3,00	0,00	3,00	3,00	0,00	3,00
Agent social Pal 2CI	C	2,00	0,00	2,00	1,00	0,00	1,00

GRADES OU EMPLOIS (1)	CATEGORIES (2)	EMPLOIS BUDGETAIRES (3)			EFFECTIFS PHYSIQUES (4)	AGENTS SUR EMPLOIS BUDGETAIRES EN ETPT (4)	
		EMPLOIS PERMANENTS À TEMPS COMPLET	EMPLOIS PERMANENTS À TEMPS NON COMPLET	TOTAL		AGENTS TITULAIRES	AGENTS NON TITULAIRES
<b>FILIERE MEDICO-SOCIALE (e)</b>		<b>1,00</b>	<b>0,00</b>	<b>1,00</b>	<b>1,00</b>	<b>0,00</b>	<b>1,00</b>
Auxiliaire puér CI Sup	B	1,00	0,00	1,00	1,00	0,00	1,00
<b>FILIERE MEDICO-TECHNIQUE (f)</b>		<b>0,00</b>	<b>0,00</b>	<b>0,00</b>	<b>0,00</b>	<b>0,00</b>	<b>0,00</b>
<b>FILIERE SPORTIVE (g)</b>		<b>7,00</b>	<b>0,00</b>	<b>7,00</b>	<b>4,00</b>	<b>3,00</b>	<b>7,00</b>
Educateur APS	B	3,00	0,00	3,00	0,00	3,00	3,00
Educateur APS Pal 1CI	B	3,00	0,00	3,00	3,00	0,00	3,00
Opérateur APS Pal	C	1,00	0,00	1,00	1,00	0,00	1,00
<b>FILIERE CULTURELLE (h)</b>		<b>7,00</b>	<b>0,00</b>	<b>7,00</b>	<b>4,00</b>	<b>2,00</b>	<b>6,00</b>
Adjt ter patrimoine	C	1,00	0,00	1,00	1,00	0,00	1,00
Assist conserv Pal 1CI	B	1,00	0,00	1,00	1,00	0,00	1,00
Assist ens art Pal 1CI	B	3,00	0,00	3,00	1,00	1,00	2,00
Assist ens art Pal 2CI	B	1,00	0,00	1,00	1,00	0,00	1,00
Prof ens art CIN	A	1,00	0,00	1,00	0,00	1,00	1,00
<b>FILIERE ANIMATION (i)</b>		<b>17,00</b>	<b>0,00</b>	<b>17,00</b>	<b>10,00</b>	<b>5,00</b>	<b>15,00</b>
Adjt ter anim Pal 1CI	C	5,00	0,00	5,00	4,00	0,00	4,00
Adjt ter anim Pal 2CI	C	3,00	0,00	3,00	3,00	0,00	3,00
Adjt ter animation	C	4,00	0,00	4,00	0,00	4,00	4,00
Animateur	B	2,00	0,00	2,00	1,00	1,00	2,00
Animateur Pal 1CI	B	3,00	0,00	3,00	2,00	0,00	2,00
<b>FILIERE POLICE (j)</b>		<b>29,00</b>	<b>0,00</b>	<b>29,00</b>	<b>27,00</b>	<b>0,00</b>	<b>27,00</b>
Brigadier-chef Pal	C	15,00	0,00	15,00	14,00	0,00	14,00
Chef PM	C	1,00	0,00	1,00	1,00	0,00	1,00
Gardien-brigadier	C	13,00	0,00	13,00	12,00	0,00	12,00
<b>FILIERE SAPEURS-POMPIERS (k)</b>		<b>0,00</b>	<b>0,00</b>	<b>0,00</b>	<b>0,00</b>	<b>0,00</b>	<b>0,00</b>
<b>EMPLOIS NON CITES (l) (5)</b>		<b>26,00</b>	<b>0,00</b>	<b>26,00</b>	<b>23,00</b>	<b>3,00</b>	<b>26,00</b>
Collaborateur de cabinet		3,00	0,00	3,00	0,00	3,00	3,00
Emplois temporaires administratifs		4,00	0,00	4,00	4,00	0,00	4,00
Emplois temporaires techniques		19,00	0,00	19,00	19,00	0,00	19,00
<b>TOTAL GENERAL (b + c + d + e + f + g + h + i + j + k + l)</b>		<b>658,00</b>	<b>16,00</b>	<b>674,00</b>	<b>349,00</b>	<b>217,00</b>	<b>566,00</b>

(1) Les grades ou emplois sont désignés conformément à la circulaire n° NOR : INTB9500102C du 23 mars 1995. Les emplois fonctionnels sont également comptabilisés dans leur filière d'origine.

(2) Catégories : A, B ou C.

(3) Emplois budgétaires créés par l'assemblée délibérante. Les emplois permanents à temps complet sont comptabilisés pour une unité, les emplois à temps non complet sont comptabilisés à hauteur de la quotité de travail prévue par la délibération créant l'emploi.

(4) Equivalent temps plein annuel travaillé (ETPT). Le décompte est proportionnel à l'activité des agents, mesurée par leur quotité de temps de travail et par leur période d'activité sur l'année :

ETPT = Effectifs physiques \* quotité de temps de travail \* période d'activité dans l'année

Exemple : un agent à temps plein (quotité de travail = 100 %) présent toute l'année correspond à 1 ETPT ; un agent à temps partiel, à 80 % (quotité de travail = 80 %) présent toute l'année correspond à 0,8 ETPT ; un agent à temps partiel, à 80 % (quotité de travail = 80 %)

%) présent la moitié de l'année (ex : CDD de 6 mois, recrutement à mi-année) correspond à 0,4 ETPT (0,8 \* 6 / 12).

(5) Emplois dont les missions ne correspondent pas à un cadre d'emploi existant.

Envoyé en préfecture le 22/05/2026

Reçu en préfecture le 22/05/2026

Publié le



ID : 973-219733110-20260519-CFUBP3721\_2026-BF

**IV – ÉTATS ANNEXÉS**

**B – ANNEXES PATRIMONIALES – ETAT DU PERSONNEL AU 31/12/N**

**B9**

**B9 - ETAT DU PERSONNEL AU 31/12/N (suite)**

AGENTS NON TITULAIRES EN FONCTION AU 31/12/N	CATEGORIES (1)	SECTEUR (2)	REMUNERATION (3)		CONTRAT	
			Indice (8)	Euros	Fondement du contrat (4)	Nature du contrat (5)
<b>Agents occupant un emploi permanent (6)</b>				<b>0,00</b>		
Adjt adm	C	ADM	5749	0,00	332-8-2°	CDD Contrat à durée déterminée
Adjt adm	C	ADM	1576	0,00	332-10	CDI Contrat à durée indéterminée
Adjt adm	C	ADM	354	0,00	332-14	CDI Contrat à durée indéterminée
Adjt adm	C	ADM	734	0,00	332-14	CDD Contrat à durée déterminée
Adjt adm Pal 1CI	C	ADM	1083	0,00	332-8-2°	CDD Contrat à durée déterminée
Adjt adm Pal 2CI	C	ADM	1432	0,00	332-13	CDD Contrat à durée déterminée
Adjt adm Pal 2CI	C	ADM	515	0,00	332-14	CDD Contrat à durée déterminée
Adjt adm Pal 2CI	C	ADM	1432	0,00	332-8-2°	CDD Contrat à durée déterminée
Adjt tech	C	TECH	10897	0,00	332-23-2°	CDI Contrat à durée indéterminée
Adjt tech	C	TECH	372	0,00	332-14	CDI Contrat à durée indéterminée
Adjt tech	C	TECH	3464	0,00	A CONT-CDI (Direct)	CDI Contrat à durée indéterminée
Adjt tech	C	TECH	768	0,00	332-8-1°	CDI Contrat à durée indéterminée
Adjt tech	C	TECH	745	0,00	A CONT-CDI (Direct)	CDI Contrat à durée indéterminée
Adjt tech	C	TECH	18354	0,00	332-8-2°	CDD Contrat à durée déterminée
Adjt tech	C	TECH	7340	0,00	332-8-2°	CDD Contrat à durée déterminée
Adjt tech	C	TECH	378	0,00	332-10	CDI Contrat à durée indéterminée
Adjt tech	C	TECH	367	0,00	326_352	CDD Contrat à durée déterminée
Adjt tech	C	TECH	367	0,00	332-14	CDD Contrat à durée déterminée
Adjt tech	C	TECH	734	0,00	332-13	CDD Contrat à durée déterminée



AGENTS NON TITULAIRES EN FONCTION AU 31/12/N	CATEGORIES (1)	SECTEUR (2)	REMUNERATION (3)		Fondement du contrat	
			Indice (8)	Euros		
Adjt tech Pal 1CI	C	TECH	499	0,00	332-8-2°	CDD Contrat à durée déterminée
Adjt tech Pal 2CI	C	TECH	2230	0,00	332-8-2°	CDD Contrat à durée déterminée
Adjt ter animation	C	ANIM	756	0,00	332-10	CDI Contrat à durée indéterminée
Adjt ter animation	C	ANIM	371	0,00	332-8-2°	CDD Contrat à durée déterminée
Adjt ter animation	C	ANIM	367	0,00	A CONT-CDI (Direct)	CDI Contrat à durée indéterminée
Animateur	B	ANIM	452	0,00	332-8-2°	CDD Contrat à durée déterminée
Assist ens art Pal 1CI	B	CULT	484	0,00	332-14	CDI Contrat à durée indéterminée
Attaché	A	ADM	4390	0,00	332-8-2°	CDD Contrat à durée déterminée
Attaché	A	ADM	558	0,00	A CONT-CDI (Direct)	CDI Contrat à durée indéterminée
Attaché	A	ADM	469	0,00	332-10	CDI Contrat à durée indéterminée
Attaché	A	ADM	611	0,00	332-23-2°	CDI Contrat à durée indéterminée
Attaché	A	ADM	732	0,00	333-1_333-10	CDD Contrat à durée déterminée
Attaché Pal	A	ADM	1015	0,00	A Recrutement Article 332_8	CDD Contrat à durée déterminée
Collaborateur de cabinet		OTR	916	0,00	333-1_333-10	CDD Contrat à durée déterminée
D.G. 40 à 80 mille hab.	A	OTR	831	0,00	332-8-2°	CDD Contrat à durée déterminée
D.G.A.40 a 150 mille hab	A	OTR	851	0,00	A Arrivée collectivité	CDD Contrat à durée déterminée
Directeur ter	A	ADM	1020	0,00	332-8-2°	CDD Contrat à durée déterminée
Educateur APS	B	SP	500	0,00	A CONT-CDI (Direct)	CDI Contrat à durée indéterminée
Educateur APS	B	SP	513	0,00	332-10	CDI Contrat à durée indéterminée
Educateur APS	B	SP	452	0,00	332-8-2°	CDD Contrat à durée déterminée
Ingénieur	A	TECH	646	0,00	A CONT-CDI (Direct)	CDI Contrat à durée indéterminée
Ingénieur	A	TECH	1856	0,00	332-8-2°	CDD Contrat à durée déterminée
Prof ens art CIN	A	CULT	821	0,00	332-8-2°	CDD Contrat à durée déterminée

AGENTS NON TITULAIRES EN FONCTION AU 31/12/N	CATEGORIES (1)	SECTEUR (2)	REMUNERATION (3)		Fondement du contrat	
			Indice (8)	Euros		
Rédacteur	B	ADM	1986	0,00	332-8-2°	CDD Contrat à durée déterminée
Rédacteur	B	ADM	389	0,00	326_352	CDD Contrat à durée déterminée
Rédacteur	B	ADM	965	0,00	332-14	CDD Contrat à durée déterminée
Rédacteur	B	ADM	828	0,00	A CONT-CDI (Direct)	CDI Contrat à durée indéterminée
Technicien	B	TECH	956	0,00	332-8-2°	CDD Contrat à durée déterminée
Technicien Pal 1CI	B	TECH	1873	0,00	332-8-2°	CDD Contrat à durée déterminée
Technicien Pal 2CI	B	TECH	567	0,00	332-8-2°	CDD Contrat à durée déterminée
<b>Agents occupant un emploi non permanent (7)</b>				<b>0,00</b>		
Adjt adm	C	ADM	6330	0,00	A Recrutement Article 332_8	CDD Contrat à durée déterminée
Adjt adm Pal 2CI	C	ADM	4200	0,00	A Recrutement Article 332_8	CDD Contrat à durée déterminée
Adjt tech	C	TECH	15180	0,00	A Recrutement Article 332_14	CDD Contrat à durée déterminée
Adjt tech	C	TECH	721	0,00	332-23-2°	CDI Contrat à durée indéterminée
Adjt tech	C	TECH	1489	0,00	A CDI d'Inclusion	CDI Contrat à durée indéterminée
Adjt tech	C	TECH	3303	0,00	A Recrutement Article 332_8	CDD Contrat à durée déterminée
Adjt tech Pal 2CI	C	TECH	1365	0,00	A Recrutement Article 332_14	CDD Contrat à durée déterminée
Adjt ter animation	C	ANIM	6239	0,00	A Recrutement Article 332_8	CDD Contrat à durée déterminée
Adjt ter animation	C	ANIM	3376	0,00	A Recrutement Article 332_14	CDD Contrat à durée déterminée
Adjt ter animation	C	ANIM	361	0,00	332-23-2°	CDI Contrat à durée indéterminée
Adjt ter patrimoine	C	CULT	370	0,00	A Recrutement Article 332_14	CDD Contrat à durée déterminée
Animateur	B	ANIM	2088	0,00	A Recrutement Article 332_8	CDD Contrat à durée déterminée
Apprenti		OTR		0,00	A	A
Assist ens art	B	CULT	638	0,00	A Recrutement Article 332_14	CDD Contrat à durée déterminée
Attaché	A	ADM	3143	0,00	A Recrutement Article 332_14	CDD Contrat à durée déterminée

AGENTS NON TITULAIRES EN FONCTION AU 31/12/N	CATEGORIES (1)	SECTEUR (2)	REMUNERATION (3)		Fondement du contrat	
			Indice (8)	Euros		
Attaché Pal	A	ADM	836	0,00	A Article 3-4 loi du 12/03/2012	CDI Contrat à durée indéterminée
CAE / CUI		OTR		0,00	A	A
CAE / CUI		OTR		0,00	A	A
CAE / CUI		OTR		0,00	332-14	A
Contrat Adulte Relais		OTR		0,00	A CONT - Contrat Adulte Relais	A
Educateur APS	B	SP	1254	0,00	A Recrutement Article 332_14	CDD Contrat à durée déterminée
Ingénieur	A	TECH	1002	0,00	A Recrutement Article 332_14	CDD Contrat à durée déterminée
Opérateur APS	C	SP	401	0,00	A Recrutement Article 332_23	CDD Contrat à durée déterminée
Opérateur APS qual	C	SP	446	0,00	A Recrutement Article 332_8	CDD Contrat à durée déterminée
Rédacteur	B	ADM	3381	0,00	A Recrutement Article 332_14	CDD Contrat à durée déterminée
Technicien	B	TECH	415	0,00	A Recrutement Article 332_8	CDD Contrat à durée déterminée
Technicien Pal 2CI	B	TECH	638	0,00	A Recrutement Article 332_8	CDD Contrat à durée déterminée
Vacataire		OTR		0,00	A Cumul activ. à titre accessoire	A
<b>TOTAL GENERAL</b>				<b>0,00</b>		

(1) CATEGORIES: A, B et C.

(2) SECTEUR ADM : Administratif.  
 TECH : Technique.  
 URB : Urbanisme (dont aménagement urbain).  
 S : Social.  
 MS : Médico-social.  
 MT : Médico-technique.  
 SP : Sportif.  
 CULT : Culturel.  
 ANIM : Animation.  
 POL : Police.  
 POMP : Sapeurs-pompiers.  
 X : Emplois non cités.

(3) REMUNERATION : Référence à un indice brut (indiquer le niveau de l'indice brut) de la fonction publique ou en euros annuels bruts (indiquer l'ensemble des éléments de la rémunération brute annuelle).

(4) CONTRAT : Motif du contrat (code général de la fonction publique - CGFP) :  
 332-23-1° : Accroissement temporaire d'activité pour une durée maximale de douze mois.  
 332-23-2° : Accroissement saisonnier d'activité pour une durée maximale de six mois.  
 332-24 : Contrat de projet pour une durée minimale d'un an et une durée maximale fixée par les parties dans la limite de six ans  
 332-13 : Remplacement d'un fonctionnaire autorisé à servir à temps partiel ou indisponible.  
 332-14 : Vacances temporaire d'un emploi.  
 332-8-1° : Absence de cadre d'emplois de fonctionnaires susceptibles d'assurer les fonctions correspondantes.  
 332-8-2° : Justifié par les besoins des services ou la nature des fonctions, sous réserve qu'aucun fonctionnaire territorial n'a pu être recruté dans les conditions prévues par le CGFP.  
 332-8-3° : Communes de moins de 1 000 habitants et groupements de communes regroupant moins de 15 000 habitants.  
 332-8-4° : Communes nouvelles issues de fusion de communes de moins de 1 000 habitants, pendant trois ans suivant la création, et le cas échéant, jusqu'au premier renouvellement du conseil municipal.  
 332-8-5° : Autres collectivités territoriales ou établissements mentionnés à l'article L. 4, pour les emplois dont la quotité de temps de travail est inférieure à 50 %.  
 332-8-6° : Emplois des communes (- 2 000 hab.) et des groupements de communes (-10 000 hab.) dont la création ou suppression dépend de la décision d'une autorité.  
 327-5 : Contractuel territorial sur emploi permanent - peut être nommé en qualité de fonctionnaire stagiaire par l'autorité territoriale.  
 332-10 : Contrat à durée indéterminée en application de l'article L. 332-8 avec un agent contractuel territorial qui justifie d'une durée de services publics de six ans au moins.  
 332-11 : Contrat à durée indéterminée lorsque l'agent contractuel territorial concerné remplit avant l'échéance de son contrat les conditions d'ancienneté mentionnées à l'article L. 332-10.  
 326\_352 : Modalités particulières : recrutement sans concours, parcours d'accès à la fonction publique, personnes en situation de handicap (CGFP art. L326 et L.352).  
 343-1\_343-3 : Emplois supérieurs de la fonction publique territoriale (emplois fonctionnels de direction).  
 333-1\_333-10 : Collaborateurs de cabinet.  
 333-12 : Collaborateurs de groupes d'élus.

A : Autres.

- (5) Indiquer si l'agent contractuel est titulaire d'un contrat à durée déterminée (CDD) ou d'un contrat à durée indéterminée (CDI). Les contrats particuliers devront être labellisés « A / autres » et feront l'objet d'une précision (ex : « contrats aidés »).
- (6) Occupent un emploi permanent de la fonction publique territoriale, les agents non titulaires recrutés sur le fondement des articles 332-8, 332-13, 332-14, 326, 352 du CGFP , ainsi que les agents qui sont titulaires d'un contrat à durée déterminée (CDD) des articles 327-5, 332-10 et 332-11 du CGFP.
- (7) Occupent un emploi non permanent de la fonction publique territoriale, les agents non titulaires recrutés sur le fondement des articles 332-23, 332-24, 333-1 à 333-10 et 333-12.
- (8) Si un contrat fixe comme référence de rémunération un traitement hors échelle, il convient de mentionner le chevron conformément à l'article 6 décret 85-1148 du 20 octobre 1985.

Envoyé en préfecture le 22/05/2026

Reçu en préfecture le 22/05/2026

Publié le

« contrats aidés »).

ID : 973-219733110-20260519-CFUBP3721\_2026-BF





**IV – ÉTATS ANNEXÉS**

**B - ÉTATS ANNEXÉS PATRIMONIAUX**

**LISTE DES ORGANISMES DANS LESQUELS LA COLLECTIVITE A PRIS UN ENGAGEMENT FINANCIER**

**B10**

**LISTE DES ORGANISMES DANS LESQUELS LA COLLECTIVITE A PRIS UN ENGAGEMENT FINANCIER**

Les documents financiers et comptables de ces organismes sont mis à la disposition du public à (1).  
Toute personne a le droit de demander communication à ses frais.

Nature de l'engagement (2)	Nom de l'organisme	Raison sociale de l'organisme	Nature juridique de l'organisme	Montant de l'engagement
<b>Délégation de service public (3) (4)</b>				
-	SPL COLIBRI	SPL COLIBRI	SOCIETE PUBLIQUE LOCALE	100 000,00
-	SEM COEUR DE VILLE	SAEM SL CDV	SOCIETE D'ECONOMIE MIXTE	3 577 700,00
-	SENOG	SAEM NO GUYANE	SOCIETE D'ECONOMIE MIXTE	0,00
<b>Détention d'une part du capital</b>				
<b>Garantie ou cautionnement d'un emprunt</b>				
<b>Subventions supérieures à 75 000 € ou représentant plus de 50 % du produit figurant au compte de résultat de l'organisme</b>				
-	CCAS			1 089 000,00
-	OFFICE DE TOURISME DE SAINT-LAURENT DU MARONI			463 029,00
-	CRECHE LES MANGUIERS			331 200,00
-	LOISIRS MO KOTE			31 571,40
-	ATELIER VIDEO MULTIMEDIA			140 000,00
-	CRECHE AMARYLLIS			207 515,50
-	CRECHE VANILLES			155 250,00
-	CRECHE MAIA VILLAGE			354 105,00
-	KS&CO			170 000,00
-	ECOLE SAINT JEAN-BAPTISTE DE LA SALLE			247 080,00
-	MANIFACT			102 000,00
<b>Autres</b>				

(1) Hôtel de la collectivité et autres lieux publics désignés par la collectivité.

(2) Indiquer la date de la décision (délibérations, contrats ou décisions de l'exécutif).

(3) Préciser la nature de la délégation (concession, affermage, régie intéressée...).

(4) Les délégations pour lesquels un engagement hors bilan est constaté font l'objet d'une reprise dans l'état relatif aux autres engagements donnés.

## IV – ANNEXES

## ELEMENTS DU BILAN

ETAT DE VENTILATION DES DEPENSES LIEES A LA GESTION DE LA CRISE SANITAIRE DU  
COVID-19 – SECTION DE FONCTIONNEMENT

B11.1

## B11.1 – SECTION DE FONCTIONNEMENT

DEPENSES – MANDATS EMIS		
Article (1)	Libellé (1)	Montant
011	Charges à caractère général	0,00
012	Charges de personnel et frais assimilés	0,00
016	APA	0,00
017	RSA / Régularisations de RMI	0,00
65	Autres charges de gestion courante	0,00
66	Charges financières	0,00
67	Charges spécifiques	0,00
68	Dotations aux provisions, dépréciations	0,00
014	Atténuations de produits	0,00
Total des dépenses réelles		0,00
042	Opérations ordre transf. entre sections	0,00
043	Opérations ordre intérieur de la section	0,00
Total des dépenses d'ordre		0,00
TOTAL GENERAL		0,00

(1) Détailler les chapitres budgétaires par article conformément au plan de comptes appliqué par la commune ou l'établissement.

## IV – ANNEXES

## ELEMENTS DU BILAN

ETAT DE VENTILATION DES DEPENSES LIEES A LA GESTION DE LA CRISE SANITAIRE DU  
COVID-19 – SECTION D'INVESTISSEMENT

B11.2

## B11.2 – SECTION D'INVESTISSEMENT

DEPENSES – MANDATS EMIS		
Article (1)	Libellé (1)	Montant
10	Dotations, fonds divers et réserves	0,00
13	Subventions d'investissement	0,00
16	Emprunts et dettes assimilées	0,00
018	RSA	0,00
20	Immobilisations incorporelles (hors opérations)	0,00
204	Subventions d'équipement versées (hors opérations)	0,00
21	Immobilisations corporelles (hors opérations)	0,00
22	Immobilisations reçues en affectation (hors opérations)	0,00
23	Immobilisations en cours (hors opérations)	0,00
26	Participations et créances rattachées	0,00
27	Autres immobilisations financières	0,00
Opérations d'équipement (1 ligne par opération)		
Opérations pour compte de tiers (1 ligne par opération)		
Total des dépenses réelles		0,00
040	Opérations ordre transf. entre sections	0,00
041	Opérations patrimoniales	0,00
Total des dépenses d'ordre		0,00
TOTAL GENERAL		0,00

(1) Détailler les chapitres budgétaires par article conformément au plan de comptes appliqué par la commune ou l'établissement.

**IV – ANNEXES**

**ANNEXES BUDGETAIRES  
EQUILIBRE BUDGETAIRE**

**C1.1**

**DISPONIBILITE DE RESSOURCES PROPRES PROVENANT DES EXERCICES ANTERIEURS**

**Solde de la section d'investissement de l'exercice N-1**

	Ressources propres issues de l'exercice N-1
<b>Solde d'exécution 001 (A)</b> montant négatif si déficit (D001) montant positif si excédent (R001)	2 797 491,27
<b>Solde des RAR (B)</b> montant négatif si déficit montant positif si excédent	6 651 844,11
<b>Solde de la section investissement de l'exercice N-1 (Solde I = A + B)</b> Solde positif : excédent de financement Solde négatif : besoin de financement	9 449 335,38

**Disponibilité des ressources propres provenant des exercices antérieurs après financement de la section investissement de l'exercice N-1**

	Ressources propres issues de l'exercice N-1
<b>Affectation au 1068 suite au CA de l'exercice N-1 (C)</b>	0,00
<b>Solde de la section investissement de l'exercice N-1 (Solde I)</b> Solde positif : excédent de financement Solde négatif : besoin de financement	9 449 335,38
<b>Disponibilité de ressources propres des exercices antérieurs (Solde II = C + Solde I)</b> Solde positif : ressources disponibles pour la couverture de l'annuité Solde négatif : absence de ressources propres provenant des exercices antérieurs pour la couverture de l'annuité	9 449 335,38

**COUVERTURE DE L'ANNUITE DE LA DETTE PAR LES RESSOURCES PROPRES - PETIT EQUILIBRE**

	Crédits ouverts/reportés (2)	Réalisations (3)	Restes à réaliser au 31/12/N (4)	Total
		(a)	(b)	(c = a + b)
Dépenses de l'exercice à couvrir par des ressources propres (D)(1)	1 039 176,39	879 215,77	5 927 191,04	6 806 406,81
Ressources propres externes et internes de l'exercice (E)(1)	8 020 994,41	4 680 308,37	6 788 327,55	11 468 635,92
<b>Solde des opérations de l'exercice (Solde III = E - D)</b>	6 981 818,02	3 801 092,60	861 136,51	4 662 229,11
Solde d'exécution 001 (A) montant négatif si déficit (D001) montant positif si excédent (R001)	2 797 491,27			2 797 491,27
Affectation au 1068 suite au CA de l'exercice N-1 (C)	0,00	0,00		0,00
<b>Solde des opérations liées à l'exercice N-1 (Solde IV = A + C)</b>	2 797 491,27			2 797 491,27
<b>Couverture de l'annuité de la dette (Solde V = Solde III + Solde IV)</b> Solde positif : annuité de la dette couverte Solde négatif : annuité de la dette non couverte				7 459 720,38

(1) BP+BS+DM + RAR N-1. Le détail est présenté aux états suivants : "Equilibre budgétaire - Dépenses" et "Equilibre budgétaire - Recette"

(2) Cumul des crédits de l'exercice votés ou reportés

(3) Mandats et titres émis

(4) Il s'agit des restes à réaliser établis conformément à la comptabilité d'engagement annuelle

## IV – ÉTATS ANNEXÉS

### C – ÉTATS ANNEXÉS BUDGÉTAIRES – EQUILIBRE BUDGETAIRE – DEPENSES

#### DEPENSES A COUVRIR PAR DES RESSOURCES PROPRES

Art. (1)	Libellé (1)	Crédits de l'exercice (BP + BS + DM + RAR N-1)	Réalisations
<b>DEPENSES TOTALES A COUVRIR PAR DES RESSOURCES PROPRES = A + B</b>		<b>1 039 176,39</b>	<b>879 215,77</b>
<b>16 Emprunts et dettes assimilées (A)</b>		<b>1 039 176,39</b>	<b>879 215,77</b>
1631	Emprunts obligataires	0,00	0,00
1641	Emprunts en euros	1 039 176,39	879 215,77
1643	Emprunts en devises	0,00	0,00
16441	Opérations afférentes à l'emprunt	0,00	0,00
1671	Avances consolidées du Trésor	0,00	0,00
1672	Emprunts sur comptes spéciaux du Trésor	0,00	0,00
1678	Autres emprunts et dettes	0,00	0,00
1681	Autres emprunts	0,00	0,00
1682	Bons à moyen terme négociables	0,00	0,00
1687	Autres dettes	0,00	0,00
<b>Dépenses et transferts à déduire des ressources propres (B)</b>		<b>0,00</b>	<b>0,00</b>
10...	<i>Reprise de dotations, fonds divers et réserves</i>		
10...	Reversement de dotations, fonds divers et réserves		
139	<i>Subv. invest. transférées cpte résultat</i>	0,00	0,00

(1) Détailler les chapitres budgétaires par article conformément au plan de comptes.

## IV – ÉTATS ANNEXÉS

### C – ÉTATS ANNEXÉS BUDGÉTAIRES – EQUILIBRE BUDGETAIRE – RECETTES

#### RESSOURCES PROPRES

Art. (1)	Libellé (1)	Crédits de l'exercice (BP + BS + DM + RAR N-1)	Réalizations
<b>RECETTES (RESSOURCES PROPRES) = a + b</b>		<b>8 020 994,41</b>	<b>III 4 680 308,37</b>
<b>Ressources propres externes de l'année (a)</b>		<b>3 326 271,05</b>	<b>2 594 723,00</b>
10222	FCTVA	2 800 339,05	2 403 957,18
10226	Taxe d'aménagement (2)	475 932,00	190 765,82
10227	Versement pour sous densité	0,00	0,00
10228	Autres fonds d'investissement	0,00	0,00
13146	Attributions compensation investissement	0,00	0,00
13156	Attributions compensation investissement	0,00	0,00
13246	Attributions compensation investissement	0,00	0,00
13256	Attributions compensation investissement	0,00	0,00
138	Autres subventions invest. non transf.	50 000,00	0,00
26...	Participations et créances rattachées		
27...	Autres immobilisations financières		
<b>Ressources propres internes de l'année (b) (3)</b>		<b>4 694 723,36</b>	<b>2 085 585,37</b>
15...	<i>Provisions pour risques et charges</i>		
169	<i>Primes de remboursement des obligations</i>	0,00	0,00
26...	<i>Participations et créances rattachées</i>		
27...	<i>Autres immobilisations financières</i>		
28...	<i>Amortissement des immobilisations</i>		
2805	<i>Licences, logiciels, droits similaires</i>	0,00	94 499,11
28088	<i>Autres immobilisations incorporelles</i>	0,00	2 361,00
28121	<i>Plantations d'arbres et d'arbustes</i>	0,00	3 720,00
28128	<i>Autres aménagements de terrains</i>	0,00	34 323,17
281311	<i>Bâtiments administratifs</i>	0,00	31 357,00
281312	<i>Bâtiments scolaires</i>	0,00	180 121,00
281314	<i>Bâtiments culturels et sportifs</i>	0,00	7 531,00
281318	<i>Autres bâtiments publics</i>	0,00	51 740,00
281351	<i>Bâtiments publics</i>	2 424 719,32	80 638,00
28152	<i>Installations de voirie</i>	0,00	75 263,00
281531	<i>Réseaux d'adduction d'eau</i>	0,00	26 281,00
281532	<i>Réseaux d'assainissement</i>	0,00	410 182,61

Art. (1)	Libellé (1)	Crédits de l'exercice (BP + BS + DM + RAR N-1)	
281533	Réseaux câblés	0,00	24 886,00
281534	Réseaux d'électrification	0,00	16 000,00
281538	Autres réseaux	0,00	19 601,00
281561	Matériel roulant	0,00	8 690,00
281568	Autre matériel, outillage incendie	0,00	884,00
281572	Matériel technique scolaire	0,00	1 928,00
2815731	Matériel roulant	0,00	1 683,00
2815738	Autre matériel et outillage de voirie	0,00	13 360,00
281578	Autre matériel technique	0,00	7 013,62
28158	Autres inst., matériel, outil. techniques	0,00	2 684,00
28162	Biens historiques et culturels mobiliers	0,00	518,00
2817568	Autre mat., outil. incendie, déf. civ (mad)	0,00	1 802,00
28175738	Autre mat. et outillage de voirie (mad)	0,00	1 613,28
28181	Installations générales, aménagt divers	0,00	29 115,00
281828	Autres matériels de transport	0,00	105 618,86
281838	Autre matériel informatique	0,00	569 694,25
281841	Matériel de bureau et mobilier scolaire	0,00	10 205,00
281848	Autres matériels de bureau et mobiliers	0,00	107 871,47
28185	Matériel de téléphonie	0,00	4 106,00
28188	Autres immo. corporelles	0,00	160 295,00
29...	Dépréciations des immobilisations		
31...	Matières premières (et fournitures) (4)		
33...	En-cours de production de biens (4)		
35...	Stocks de produits (4)		
39...	Dépréciation des stocks et en-cours		
481...	Charges à rép. sur plusieurs exercices		
49...	Dépréciation des comptes de tiers		
59...	Dépréciation des comptes financiers		
024	Produits des cessions d'immobilisations	2 270 004,04	0,00
021	Virement de la section de fonctionnement	0,00	0,00

(1) Les comptes 15, 169, 26, 27, 28, 29, 39, 481, 49 et 59 sont à détailler conformément au plan de comptes.

(2) Le compte 10226 peut être utilisé uniquement par les communes et les établissements publics à fiscalité propre.

(3) Les comptes 15, 29, 39, 49 et 59 sont présentés uniquement si la collectivité applique le régime des provisions budgétaires.

(4) Les comptes 31, 33 et 35 ne peuvent être utilisés que pour les budgets utilisant la comptabilité de stock. Par conséquent, seuls les budgets retraçant les dépenses et les recettes d'un lotissement ou d'une ZAC peuvent utiliser les comptes susmentionnés.



**IV – ÉTATS ANNEXÉS**

**C – ÉTATS ANNEXÉS BUDGÉTAIRES – AUTORISATIONS DE PROGRAMME**

**SITUATION DES AUTORISATIONS DE PROGRAMME ET CREDITS DE PAIEMENT**


AUTORISATION DE PROGRAMME *		Chapitre (s)	Stocks AP votées disponibles à l'affectation (exercices antérieurs)	AP votées dans l'année	AP affectées non couvertes par des CP réalisés au 01/01/N (1)	Flux d'AP affectées dans l'année (2)	AP affectées annulées (3)	Stock d'AP affectées restant à financer (4) = (1) + (2) - (3)	CP mandatés au budget de l'année N (5)	AP affectées non couvertes par des CP mandatés au 31/12/N (6) = (4) - (5)
Numéro	Libellé									
2023-D-001	Action c?ur de ville	20, 21, 23	0,00	0,00	1 847 186,69	0,00	0,00	1 847 186,69	42 206,68	1 804 980,01
2023-D-009	Aménagement - Construction et Réhabilitation des Bâtiments	20, 21, 23	0,00	-3 640 938,00	5 973 552,02	0,00	17 005,00	5 956 547,02	0,00	5 956 547,02
2023-D-008	Aménagement-Constructions-Réhabilitations des Infrastructures	20, 21, 23	0,00	1 455 000,00	28 608 399,82	2 065 000,00	0,00	30 673 399,82	1 447 186,07	29 226 213,75
2024-D-003	Constructions durables		0,00	0,00	900 000,00	0,00	0,00	900 000,00	0,00	900 000,00
2024-D-001	Equipements logistiques		0,00	-1 800 000,00	1 800 000,00	0,00	900 000,00	900 000,00	0,00	900 000,00
2023-D-005	Equipements numériques	20, 21, 23	0,00	-5 217 198,51	4 909 573,25	0,00	176 422,25	4 733 151,00	385 088,74	4 348 062,26
2023-D-006	Equipements scolaires (construction et réhabilitation)	20, 21, 23	-1 033 870,50	-5 301 627,11	20 815 099,65	615 634,00	1 092 976,03	20 337 757,62	4 049 960,39	16 287 797,23
2023-D-003	Equipements sportifs	20, 21, 23	1 412 008,91	-30 677 960,21	38 960 134,56	0,00	28 853 132,70	10 107 001,86	661 643,85	9 445 358,01
2023-D-010	Mobilité	20, 21, 23	0,00	1 500 555,00	205 071,68	1 500 555,00	0,00	1 705 626,68	41 620,00	1 664 006,68
2023-D-002	Nouveau Programme de Renouvellement Urbain	20, 21, 23	-100 746,75	1 518 908,09	19 682 636,93	3 107 761,00	5 642 385,00	17 148 012,93	936 735,00	16 211 277,93
2023-D-012	Patrimoine foncier	20, 21, 23	0,00	-20 000,00	5 270 480,96	0,00	20 000,00	5 250 480,96	2 560,00	5 247 920,96
2023-D-011	Planification	20, 21, 23	0,00	228 450,00	28 050,00	228 450,00	0,00	256 500,00	0,00	256 500,00
2023-D-013	Quartiers informels	20, 21, 23	0,00	5 932 739,00	2 543 928,70	5 934 876,00	2 137,00	8 476 667,70	460 390,00	8 016 277,70
2023-D-007	Restauration patrimoniale	20, 21, 23	0,00	-2 140 025,80	7 592 733,32	0,00	390 000,00	7 202 733,32	229 899,58	6 972 833,74
2024-D-002	Réhabilitation et aménagements des espaces publics	20, 21, 23	0,00	0,00	2 080 894,00	0,00	0,00	2 080 894,00	0,00	2 080 894,00
2023-D-014	Réseaux - Aménagement	20, 21, 23	1 478 499,98	850 000,00	580 503,59	900 000,00	0,00	1 480 503,59	633 318,93	847 184,66
2023-D-004	Voiries	20, 21, 23	2 726 118,13	-10 915 170,39	12 383 353,98	417 731,75	3 962 674,63	8 838 411,10	3 279 994,39	5 558 416,71
<b>TOTAL</b>			<b>4 482 009,77</b>	<b>-48 227 267,93</b>	<b>154 181 599,15</b>	<b>14 770 007,75</b>	<b>41 056 732,61</b>	<b>127 894 874,29</b>	<b>12 170 603,63</b>	<b>115 724 270,66</b>

\* Le détail par programme n'est à renseigner qu'à compter des AP votées en 2005.

(1) Il s'agit des AP affectées antérieurement à l'exercice N et non encore entièrement couvertes par les CP des années antérieures.

(2) Il s'agit des AP votées avant ou pendant l'exercice N et affectées pendant celui-ci.

(6) Il s'agit des AP non encore intégralement couvertes à la fin de l'exercice N.

Envoyé en préfecture le 22/05/2026  
Reçu en préfecture le 22/05/2026  
Publié le   
ID : 973-219733110-20260519-CFUBP3721\_2026-BF

	N-3	N-2	N-1	N
Ratio de couverture des AP affectées (6) / (5)	0,00	0,00	0,00	0,00



## IV – ÉTATS ANNEXÉS

### C – ÉTATS ANNEXÉS BUDGÉTAIRES – AUTORISATIONS D'ENGAGEMENT

#### SITUATION DES AUTORISATIONS D'ENGAGEMENT ET CREDITS DE PAIEMENT

AUTORISATION D'ENGAGEMENT *		Chapitre (s)	Stocks AE votées disponibles à l'affectation (exercices antérieurs)	AE votées dans l'année	AE affectées non couvertes par des CP réalisés au 01/01/N (1)	Flux d'AE affectées dans l'année (2)	AE affectées annulées (3)	Stock d'AE affectées restant à financer (4) = (1) + (2) - (3)	CP mandatés au budget de l'année N (5)	AE affectées non couvertes par des CP mandatés au 31/12/N (6) = (4) - (5)
Numéro	Libellé									
<b>TOTAL</b>			0,00	0,00	0,00	0,00	0,00	0,00	0,00	0,00

\* Le détail par engagement n'est à renseigner qu'à compter des AE votées en 2005.

(1) Il s'agit des AE affectées antérieurement à l'exercice N et non encore entièrement couvertes par les CP des années antérieures.

(2) Il s'agit des AE votées avant ou pendant l'exercice N et affectées pendant celui-ci.

(6) Il s'agit des AE non encore intégralement couvertes à la fin de l'exercice N.

	N-3	N-2	N-1	N
<b>Ratio de couverture des AE affectées (6) / (5)</b>	0,00	0,00	0,00	0,00

**IV – ÉTATS ANNEXÉS**

**IMPACT DU BUDGET POUR LA TRANSITION ECOLOGIQUE – REPARTITION PAR NATURE**

**C3.1**

**Présentation agrégée par nature**

Type de dépense (2)		Total des dépenses (mandatées) (3)	Favorables	Mixtes	Défavorables	Neutres	Non cotées
A105	Subventions d'investissement versées	0,00	0,00	0,00	0,00	0,00	0,00
A110	Autres immobilisations incorporelles	2 560 961,04	0,00	0,00	0,00	0,00	2 560 961,04
A115	Immobilisations incorporelles en cours	0,00	0,00	0,00	0,00	0,00	0,00
A120	Terrains	718 744,66	0,00	0,00	0,00	0,00	718 744,66
A125	Constructions	4 231 452,55	0,00	0,00	0,00	0,00	4 231 452,55
A130	Réseaux et installations de voirie	5 937 345,24	0,00	0,00	0,00	0,00	5 937 345,24
A135	Réseaux divers	2 606 057,47	0,00	0,00	0,00	0,00	2 606 057,47
A140	Installations techniques, agencements et matériel	247 889,62	0,00	0,00	0,00	0,00	247 889,62
A145	Immobilisations mises en concessions ou affermées	0,00	0,00	0,00	0,00	0,00	0,00
A150	Autres immobilisations corporelles	1 409 783,59	0,00	0,00	0,00	0,00	1 409 783,59
A155	Immobilisations corporelles en cours	5 636 693,74	0,00	0,00	0,00	0,00	5 636 693,74
A165	Immobilisations financières	0,00	0,00	0,00	0,00	0,00	0,00
A225	Opérations pour le compte de tiers	0,00	0,00	0,00	0,00	0,00	0,00
<b>TOTAL</b>		<b>23 348 927,91</b>	<b>0,00</b>	<b>0,00</b>	<b>0,00</b>	<b>0,00</b>	<b>23 348 927,91</b>

**AXE 1 : LUTTE CONTRE LE CHANGEMENT CLIMATIQUE (1)**

Type de dépense (2)		Total des dépenses (mandatées) (3)	Favorables	Défavorables	Neutres	Non cotées
A105	Subventions d'investissement versées	0,00	0,00	0,00	0,00	0,00
A110	Autres immobilisations incorporelles	2 560 961,04	0,00	0,00	0,00	2 560 961,04
A115	Immobilisations incorporelles en cours	0,00	0,00	0,00	0,00	0,00
A120	Terrains	718 744,66	0,00	0,00	0,00	718 744,66
A125	Constructions	4 231 452,55	0,00	0,00	0,00	4 231 452,55
A130	Réseaux et installations de voirie	5 937 345,24	0,00	0,00	0,00	5 937 345,24
A135	Réseaux divers	2 606 057,47	0,00	0,00	0,00	2 606 057,47
A140	Installations techniques, agencements et matériel	247 889,62	0,00	0,00	0,00	247 889,62
A145	Immobilisations mises en concessions ou affermées	0,00	0,00	0,00	0,00	0,00
A150	Autres immobilisations corporelles	1 409 783,59	0,00	0,00	0,00	1 409 783,59
A155	Immobilisations corporelles en cours	5 636 693,74	0,00	0,00	0,00	5 636 693,74
A165	Immobilisations financières	0,00	0,00	0,00	0,00	0,00
A225	Opérations pour le compte de tiers	0,00	0,00	0,00	0,00	0,00
<b>TOTAL</b>		<b>23 348 927,91</b>	<b>0,00</b>	<b>0,00</b>	<b>0,00</b>	<b>23 348 927,91</b>

**AXE 2 : ADAPTATION AU CHANGEMENT CLIMATIQUE ET PREVENTIION DES RISQUES NATURELS (1)**

Type de dépense (2)		Total des dépenses (mandatées) (3)	Favorables	Défavorables	Neutres	Non cotées
A105	Subventions d'investissement versées	0,00	0,00	0,00	0,00	0,00
A110	Autres immobilisations incorporelles	2 560 961,04	0,00	0,00	0,00	2 560 961,04
A115	Immobilisations incorporelles en cours	0,00	0,00	0,00	0,00	0,00
A120	Terrains	718 744,66	0,00	0,00	0,00	718 744,66
A125	Constructions	4 231 452,55	0,00	0,00	0,00	4 231 452,55
A130	Réseaux et installations de voirie	5 937 345,24	0,00	0,00	0,00	5 937 345,24
A135	Réseaux divers	2 606 057,47	0,00	0,00	0,00	2 606 057,47
A140	Installations techniques, agencements et matériel	247 889,62	0,00	0,00	0,00	247 889,62
A145	Immobilisations mises en concessions ou affermées	0,00	0,00	0,00	0,00	0,00
A150	Autres immobilisations corporelles	1 409 783,59	0,00	0,00	0,00	1 409 783,59
A155	Immobilisations corporelles en cours	5 636 693,74	0,00	0,00	0,00	5 636 693,74
A165	Immobilisations financières	0,00	0,00	0,00	0,00	0,00
A225	Opérations pour compte de tiers	0,00	0,00	0,00	0,00	0,00
<b>TOTAL</b>		<b>23 348 927,91</b>	<b>0,00</b>	<b>0,00</b>	<b>0,00</b>	<b>23 348 927,91</b>

**AXE 3 : GESTION DES RESSOURCES EN EAU (1)**

Type de dépense (2)		Total des dépenses (mandatées) (3)	Favorables	Défavorables	Neutres	Non cotées
A105	Subventions d'investissement versées	0,00	0,00	0,00	0,00	0,00
A110	Autres immobilisations incorporelles	2 560 961,04	0,00	0,00	0,00	2 560 961,04
A115	Immobilisations incorporelles en cours	0,00	0,00	0,00	0,00	0,00
A120	Terrains	718 744,66	0,00	0,00	0,00	718 744,66
A125	Constructions	4 231 452,55	0,00	0,00	0,00	4 231 452,55
A130	Réseaux et installations de voirie	5 937 345,24	0,00	0,00	0,00	5 937 345,24
A135	Réseaux divers	2 606 057,47	0,00	0,00	0,00	2 606 057,47
A140	Installations techniques, agencements et matériel	247 889,62	0,00	0,00	0,00	247 889,62
A145	Immobilisations mises en concessions ou affermées	0,00	0,00	0,00	0,00	0,00
A150	Autres immobilisations corporelles	1 409 783,59	0,00	0,00	0,00	1 409 783,59
A155	Immobilisations corporelles en cours	5 636 693,74	0,00	0,00	0,00	5 636 693,74
A165	Immobilisations financières	0,00	0,00	0,00	0,00	0,00
A225	Opérations pour compte de tiers	0,00	0,00	0,00	0,00	0,00
<b>TOTAL</b>		<b>23 348 927,91</b>	<b>0,00</b>	<b>0,00</b>	<b>0,00</b>	<b>23 348 927,91</b>

### AXE 4 : TRANSITION VERS L'ECONOMIE CIRCULAIRE, GESTION DES DECHETS, PREVENTION DES RISQUES TECHNOLOGIQUES (1)

Type de dépense (2)		Total des dépenses (mandatées) (3)	Favorables	Défavorables	Neutres	Non cotées
A105	Subventions d'investissement versées	0,00	0,00	0,00	0,00	0,00
A110	Autres immobilisations incorporelles	2 560 961,04	0,00	0,00	0,00	2 560 961,04
A115	Immobilisations incorporelles en cours	0,00	0,00	0,00	0,00	0,00
A120	Terrains	718 744,66	0,00	0,00	0,00	718 744,66
A125	Constructions	4 231 452,55	0,00	0,00	0,00	4 231 452,55
A130	Réseaux et installations de voirie	5 937 345,24	0,00	0,00	0,00	5 937 345,24
A135	Réseaux divers	2 606 057,47	0,00	0,00	0,00	2 606 057,47
A140	Installations techniques, agencements et matériel	247 889,62	0,00	0,00	0,00	247 889,62
A145	Immobilisations mises en concessions ou affermées	0,00	0,00	0,00	0,00	0,00
A150	Autres immobilisations corporelles	1 409 783,59	0,00	0,00	0,00	1 409 783,59
A155	Immobilisations corporelles en cours	5 636 693,74	0,00	0,00	0,00	5 636 693,74
A165	Immobilisations financières	0,00	0,00	0,00	0,00	0,00
A225	Opérations pour compte de tiers	0,00	0,00	0,00	0,00	0,00
<b>TOTAL</b>		<b>23 348 927,91</b>	<b>0,00</b>	<b>0,00</b>	<b>0,00</b>	<b>23 348 927,91</b>

**AXE 5 : LUTTE CONTRE LES POLLUTIONS DE L'AIR ET DES SOLS (1)**

Type de dépense (2)		Total des dépenses (mandatées) (3)	Favorables	Défavorables	Neutres	Non cotées
A105	Subventions d'investissement versées	0,00	0,00	0,00	0,00	0,00
A110	Autres immobilisations incorporelles	2 560 961,04	0,00	0,00	0,00	2 560 961,04
A115	Immobilisations incorporelles en cours	0,00	0,00	0,00	0,00	0,00
A120	Terrains	718 744,66	0,00	0,00	0,00	718 744,66
A125	Constructions	4 231 452,55	0,00	0,00	0,00	4 231 452,55
A130	Réseaux et installations de voirie	5 937 345,24	0,00	0,00	0,00	5 937 345,24
A135	Réseaux divers	2 606 057,47	0,00	0,00	0,00	2 606 057,47
A140	Installations techniques, agencements et matériel	247 889,62	0,00	0,00	0,00	247 889,62
A145	Immobilisations mises en concessions ou affermées	0,00	0,00	0,00	0,00	0,00
A150	Autres immobilisations corporelles	1 409 783,59	0,00	0,00	0,00	1 409 783,59
A155	Immobilisations corporelles en cours	5 636 693,74	0,00	0,00	0,00	5 636 693,74
A165	Immobilisations financières	0,00	0,00	0,00	0,00	0,00
A225	Opérations pour compte de tiers	0,00	0,00	0,00	0,00	0,00
<b>TOTAL</b>		<b>23 348 927,91</b>	<b>0,00</b>	<b>0,00</b>	<b>0,00</b>	<b>23 348 927,91</b>

## AXE 6 : PRESERVATION DE LA BIODIVERSITE, PROTECTION DES ESPACES NATURELS, AGRICOLES ET SYLVICOLES (1)

Type de dépense (2)		Total des dépenses (mandatées) (3)	Favorables	Défavorables	Neutres	Non cotées
A105	Subventions d'investissement versées	0,00	0,00	0,00	0,00	0,00
A110	Autres immobilisations incorporelles	2 560 961,04	0,00	0,00	0,00	2 560 961,04
A115	Immobilisations incorporelles en cours	0,00	0,00	0,00	0,00	0,00
A120	Terrains	718 744,66	0,00	0,00	0,00	718 744,66
A125	Constructions	4 231 452,55	0,00	0,00	0,00	4 231 452,55
A130	Réseaux et installations de voirie	5 937 345,24	0,00	0,00	0,00	5 937 345,24
A135	Réseaux divers	2 606 057,47	0,00	0,00	0,00	2 606 057,47
A140	Installations techniques, agencements et matériel	247 889,62	0,00	0,00	0,00	247 889,62
A145	Immobilisations mises en concessions ou affermées	0,00	0,00	0,00	0,00	0,00
A150	Autres immobilisations corporelles	1 409 783,59	0,00	0,00	0,00	1 409 783,59
A155	Immobilisations corporelles en cours	5 636 693,74	0,00	0,00	0,00	5 636 693,74
A165	Immobilisations financières	0,00	0,00	0,00	0,00	0,00
A225	Opérations pour compte de tiers	0,00	0,00	0,00	0,00	0,00
<b>TOTAL</b>		<b>23 348 927,91</b>	<b>0,00</b>	<b>0,00</b>	<b>0,00</b>	<b>23 348 927,91</b>

(1) Les objectifs de transition écologique mentionnés au 1° du IV de l'article 191 de la loi du 29 décembre 2023 correspondent aux six axes de l'article 19 du règlement (UE) 2020/852 du Parlement européen et du Conseil du 18 juin 2020 sur l'établissement d'un cadre visant à favoriser les investissements durables et modifiant le règlement (UE) 2019/2088 du Parlement européen et du Conseil du 27 novembre 2019 sur la publication d'informations en matière de durabilité dans le secteur des services financiers :

Axe 1° atténuation du changement climatique ;

Axe 2° adaptation au changement climatique et prévention des risques naturels ;

Axe 3° gestion des ressources en eau ;

Axe 4° transition vers une économie circulaire, gestion des déchets, prévention des risques technologiques ;

Axe 5° prévention et contrôle des pollutions de l'air et des sols ;

Axe 6° préservation de la biodiversité et protection des espaces naturels, agricoles et sylvicoles.

L'analyse de l'impact environnemental des dépenses visées est réalisée de manière obligatoire :

- à compter de l'exercice 2024 pour l'axe 1° ;

- à compter de l'exercice 2025 pour les axes 1° et 6°.

La cotation selon les autres axes est possible, mais facultative.

(2) Les dépenses pour lesquelles la contribution aux objectifs de transition écologique est présentée obligatoirement sont celles exécutées aux comptes suivants des budgets principaux et des budgets annexes soumis à l'instruction budgétaire et comptable M57 :

- 2031 « Frais d'études »,

- 2111 « Terrains nus »,

- 2115 « Terrains bâtis »,

- 2128 « Autres agencements et aménagements de terrains »,

- 21312 « Bâtiments scolaires »,

- 21318 « Autres bâtiments publics »,

- 21351 « Installations générales, agencements, aménagements des constructions - Bâtiments publics »,

- 21352 « Installations générales, agencements, aménagements des constructions - Bâtiments privés »,

- 2138 « Autres constructions »,

- 2151 « Réseaux de voirie »,

- 2152 « Installations de voirie »,

- 21821 « Matériel et transport ferroviaire »,

- 21828 « Autres matériels de transport »,

- 2312 « Agencements et aménagements de terrains en cours »,

- 2313 « Constructions en cours »,

- 2315 « Installations, matériel et outillage techniques en cours »,

- 2317 « Immobilisations reçues au titre d'une mise à disposition en cours ».

La cotation des autres natures de dépense est possible, mais facultative.

(3) Les dépenses d'investissement pour lesquelles la contribution aux objectifs de transition écologique est présentée s'entendent comme les dépenses réelles exécutées, hors remboursement des annuités d'emprunts à l'exception des remboursements correspondant à la dette liée à la part investissement des marchés de partenariat.

**IV – ÉTATS ANNEXÉS**

**IMPACT DU BUDGET POUR LA TRANSITION ECOLOGIQUE – REPARTITION PAR FONCTION**

**C3.2**

**Présentation agrégée par fonction**

Type de dépense (2)		Total des dépenses (mandatées) (3)	Favorables	Mixtes	Défavorables	Neutres	Non cotées
0	Services généraux	51 934 025,67	0,00	0,00	0,00	0,00	51 934 025,67
0-5	Fonds européens	0,00	0,00	0,00	0,00	0,00	0,00
1	Sécurité	2 300 108,99	0,00	0,00	0,00	0,00	2 300 108,99
2	Enseignement, formation professionnelle et apprentissage	12 952 321,46	0,00	0,00	0,00	0,00	12 952 321,46
3	Culture, vie sociale, jeunesse, sport et loisirs	5 555 369,22	0,00	0,00	0,00	0,00	5 555 369,22
4	Santé et action sociale (hors APA, RSA et régularisation RMI)	9 331,00	0,00	0,00	0,00	0,00	9 331,00
4-3	APA	0,00	0,00	0,00	0,00	0,00	0,00
4-4	RSA – Régularisation des RMI	0,00	0,00	0,00	0,00	0,00	0,00
5	Aménagement des territoires et habitat	8 326 048,10	0,00	0,00	0,00	0,00	8 326 048,10
6	Action économique	0,00	0,00	0,00	0,00	0,00	0,00
7	Environnement	116 979,62	0,00	0,00	0,00	0,00	116 979,62
8	Transports	4 911 300,78	0,00	0,00	0,00	0,00	4 911 300,78
<b>TOTAL</b>		<b>86 105 484,84</b>	<b>0,00</b>	<b>0,00</b>	<b>0,00</b>	<b>0,00</b>	<b>86 105 484,84</b>

**AXE 1 : LUTTE CONTRE LE CHANGEMENT CLIMATIQUE (1)**

Type de dépense (2)		Total des dépenses (mandatées) (3)	Favorables	Défavorables	Neutres	Non cotées
0	Services généraux	51 934 025,67	0,00	0,00	0,00	51 934 025,67
0-5	Fonds européens	0,00	0,00	0,00	0,00	0,00
1	Sécurité	2 300 108,99	0,00	0,00	0,00	2 300 108,99
2	Enseignement, formation professionnelle et apprentissage	12 952 321,46	0,00	0,00	0,00	12 952 321,46
3	Culture, vie sociale, jeunesse, sports et loisirs	5 555 369,22	0,00	0,00	0,00	5 555 369,22
4	Santé et action sociale (hors APA, RSA et régularisation RMI)	9 331,00	0,00	0,00	0,00	9 331,00
4-3	APA	0,00	0,00	0,00	0,00	0,00
4-4	RSA – Régularisations des RMI	0,00	0,00	0,00	0,00	0,00
5	Aménagement des territoires et habitat	8 326 048,10	0,00	0,00	0,00	8 326 048,10
6	Action économique	0,00	0,00	0,00	0,00	0,00
7	Environnement	116 979,62	0,00	0,00	0,00	116 979,62
8	Transports	4 911 300,78	0,00	0,00	0,00	4 911 300,78
<b>TOTAL</b>		<b>86 105 484,84</b>	<b>0,00</b>	<b>0,00</b>	<b>0,00</b>	<b>86 105 484,84</b>

**AXE 2 : ADAPTATION AU CHANGEMENT CLIMATIQUE ET PREVENTIION DES RISQUES NATURELS (1)**

Type de dépense (2)		Total des dépenses (mandatées) (3)	Favorables	Défavorables	Neutres	Non cotées
0	Services généraux	51 934 025,67	0,00	0,00	0,00	51 934 025,67
0-5	Fonds européens	0,00	0,00	0,00	0,00	0,00
1	Sécurité	2 300 108,99	0,00	0,00	0,00	2 300 108,99
2	Enseignement, formation professionnelle et apprentissage	12 952 321,46	0,00	0,00	0,00	12 952 321,46
3	Culture, vie sociale, jeunesse, sports et loisirs	5 555 369,22	0,00	0,00	0,00	5 555 369,22
4	Santé et action sociale (hors APA, RSA et régularisation RMI)	9 331,00	0,00	0,00	0,00	9 331,00
4-3	APA	0,00	0,00	0,00	0,00	0,00
4-4	RSA – Régularisations des RMI	0,00	0,00	0,00	0,00	0,00
5	Aménagement des territoires et habitat	8 326 048,10	0,00	0,00	0,00	8 326 048,10
6	Action économique	0,00	0,00	0,00	0,00	0,00
7	Environnement	116 979,62	0,00	0,00	0,00	116 979,62
8	Transports	4 911 300,78	0,00	0,00	0,00	4 911 300,78
<b>TOTAL</b>		<b>86 105 484,84</b>	<b>0,00</b>	<b>0,00</b>	<b>0,00</b>	<b>86 105 484,84</b>

**AXE 3 : GESTION DES RESSOURCES EN EAU (1)**

Type de dépense (2)		Total des dépenses (mandatées) (3)	Favorables	Défavorables	Neutres	Non cotées
0	Services généraux	51 934 025,67	0,00	0,00	0,00	51 934 025,67
0-5	Fonds européens	0,00	0,00	0,00	0,00	0,00
1	Sécurité	2 300 108,99	0,00	0,00	0,00	2 300 108,99
2	Enseignement, formation professionnelle et apprentissage	12 952 321,46	0,00	0,00	0,00	12 952 321,46
3	Culture, vie sociale, jeunesse, sports et loisirs	5 555 369,22	0,00	0,00	0,00	5 555 369,22
4	Santé et action sociale (hors APA, RSA et régularisation RMI)	9 331,00	0,00	0,00	0,00	9 331,00
4-3	APA	0,00	0,00	0,00	0,00	0,00
4-4	RSA – Régularisations des RMI	0,00	0,00	0,00	0,00	0,00
5	Aménagement des territoires et habitat	8 326 048,10	0,00	0,00	0,00	8 326 048,10
6	Action économique	0,00	0,00	0,00	0,00	0,00
7	Environnement	116 979,62	0,00	0,00	0,00	116 979,62
8	Transports	4 911 300,78	0,00	0,00	0,00	4 911 300,78
<b>TOTAL</b>		<b>86 105 484,84</b>	<b>0,00</b>	<b>0,00</b>	<b>0,00</b>	<b>86 105 484,84</b>

### AXE 4 : TRANSITION VERS L'ECONOMIE CIRCULAIRE, GESTION DES DECHETS, PREVENTION DES RISQUES TECHNOLOGIQUES (1)

Type de dépense (2)		Total des dépenses (mandatées) (3)	Favorables	Défavorables	Neutres	Non cotées
0	Services généraux	51 934 025,67	0,00	0,00	0,00	51 934 025,67
0-5	Fonds européens	0,00	0,00	0,00	0,00	0,00
1	Sécurité	2 300 108,99	0,00	0,00	0,00	2 300 108,99
2	Enseignement, formation professionnelle et apprentissage	12 952 321,46	0,00	0,00	0,00	12 952 321,46
3	Culture, vie sociale, jeunesse, sports et loisirs	5 555 369,22	0,00	0,00	0,00	5 555 369,22
4	Santé et action sociale (hors APA, RSA et régularisation RMI)	9 331,00	0,00	0,00	0,00	9 331,00
4-3	APA	0,00	0,00	0,00	0,00	0,00
4-4	RSA – Régularisations des RMI	0,00	0,00	0,00	0,00	0,00
5	Aménagement des territoires et habitat	8 326 048,10	0,00	0,00	0,00	8 326 048,10
6	Action économique	0,00	0,00	0,00	0,00	0,00
7	Environnement	116 979,62	0,00	0,00	0,00	116 979,62
8	Transports	4 911 300,78	0,00	0,00	0,00	4 911 300,78
<b>TOTAL</b>		<b>86 105 484,84</b>	<b>0,00</b>	<b>0,00</b>	<b>0,00</b>	<b>86 105 484,84</b>

**AXE 5 : LUTTE CONTRE LES POLLUTIONS DE L'AIR ET DES SOLS (1)**

Type de dépense (2)		Total des dépenses (mandatées) (3)	Favorables	Défavorables	Neutres	Non cotées
0	Services généraux	51 934 025,67	0,00	0,00	0,00	51 934 025,67
0-5	Fonds européens	0,00	0,00	0,00	0,00	0,00
1	Sécurité	2 300 108,99	0,00	0,00	0,00	2 300 108,99
2	Enseignement, formation professionnelle et apprentissage	12 952 321,46	0,00	0,00	0,00	12 952 321,46
3	Culture, vie sociale, jeunesse, sports et loisirs	5 555 369,22	0,00	0,00	0,00	5 555 369,22
4	Santé et action sociale (hors APA, RSA et régularisation RMI)	9 331,00	0,00	0,00	0,00	9 331,00
4-3	APA	0,00	0,00	0,00	0,00	0,00
4-4	RSA – Régularisations des RMI	0,00	0,00	0,00	0,00	0,00
5	Aménagement des territoires et habitat	8 326 048,10	0,00	0,00	0,00	8 326 048,10
6	Action économique	0,00	0,00	0,00	0,00	0,00
7	Environnement	116 979,62	0,00	0,00	0,00	116 979,62
8	Transports	4 911 300,78	0,00	0,00	0,00	4 911 300,78
<b>TOTAL</b>		<b>86 105 484,84</b>	<b>0,00</b>	<b>0,00</b>	<b>0,00</b>	<b>86 105 484,84</b>

## AXE 6 : PRESERVATION DE LA BIODIVERSITE, PROTECTION DES ESPACES NATURELS, AGRICOLES ET SYLVICOLES (1)

Type de dépense (2)		Total des dépenses (mandatées) (3)	Favorables	Défavorables	Neutres	Non cotées
0	Services généraux	51 934 025,67	0,00	0,00	0,00	51 934 025,67
0-5	Fonds européens	0,00	0,00	0,00	0,00	0,00
1	Sécurité	2 300 108,99	0,00	0,00	0,00	2 300 108,99
2	Enseignement, formation professionnelle et apprentissage	12 952 321,46	0,00	0,00	0,00	12 952 321,46
3	Culture, vie sociale, jeunesse, sports et loisirs	5 555 369,22	0,00	0,00	0,00	5 555 369,22
4	Santé et action sociale (hors APA, RSA et régularisation RMI)	9 331,00	0,00	0,00	0,00	9 331,00
4-3	APA	0,00	0,00	0,00	0,00	0,00
4-4	RSA – Régularisations des RMI	0,00	0,00	0,00	0,00	0,00
5	Aménagement des territoires et habitat	8 326 048,10	0,00	0,00	0,00	8 326 048,10
6	Action économique	0,00	0,00	0,00	0,00	0,00
7	Environnement	116 979,62	0,00	0,00	0,00	116 979,62
8	Transports	4 911 300,78	0,00	0,00	0,00	4 911 300,78
<b>TOTAL</b>		<b>86 105 484,84</b>	<b>0,00</b>	<b>0,00</b>	<b>0,00</b>	<b>86 105 484,84</b>

(1) Les objectifs de transition écologique mentionnés au 1° du IV de l'article 191 de la loi du 29 décembre 2023 correspondent aux six axes de l'article 19 du règlement (UE) 2020/852 du Parlement européen et du Conseil du 18 juin 2020 sur l'établissement d'un cadre visant à favoriser les investissements durables et modifiant le règlement (UE) 2019/2088 du Parlement européen et du Conseil du 27 novembre 2019 sur la publication d'informations en matière de durabilité dans le secteur des services financiers :

Axe 1° atténuation du changement climatique ;

Axe 2° adaptation au changement climatique et prévention des risques naturels ;

Axe 3° gestion des ressources en eau ;

Axe 4° transition vers une économie circulaire, gestion des déchets, prévention des risques technologiques ;

Axe 5° prévention et contrôle des pollutions de l'air et des sols ;

Axe 6° préservation de la biodiversité et protection des espaces naturels, agricoles et sylvicoles.

L'analyse de l'impact environnemental des dépenses visées est réalisée de manière obligatoire :

- à compter de l'exercice 2024 pour l'axe 1° ;

- à compter de l'exercice 2025 pour les axes 1° et 6°.

La cotation selon les autres axes est possible, mais facultative.

(2) Les dépenses pour lesquelles la contribution aux objectifs de transition écologique est présentée obligatoirement sont celles exécutées aux comptes suivants des budgets principaux et des budgets annexes soumis à l'instruction budgétaire et comptable M57 :

- 2031 « Frais d'études »,

- 2111 « Terrains nus »,

- 2115 « Terrains bâtis »,

- 2128 « Autres agencements et aménagements de terrains »,

- 21312 « Bâtiments scolaires »,

- 21318 « Autres bâtiments publics »,

- 21351 « Installations générales, agencements, aménagements des constructions - Bâtiments publics »,

- 21352 « Installations générales, agencements, aménagements des constructions - Bâtiments privés »,

- 2138 « Autres constructions »,

- 2151 « Réseaux de voirie »,

- 2152 « Installations de voirie »,

- 21821 « Matériel et transport ferroviaire »,

- 21828 « Autres matériels de transport »,

- 2312 « Agencements et aménagements de terrains en cours »,

- 2313 « Constructions en cours »,

- 2315 « Installations, matériel et outillage techniques en cours »,

- 2317 « Immobilisations reçues au titre d'une mise à disposition en cours ».

La cotation des autres natures de dépense est possible, mais facultative.

(3) Les dépenses d'investissement pour lesquelles la contribution aux objectifs de transition écologique est présentée s'entendent comme les dépenses réelles exécutées, hors remboursement des annuités d'emprunts à l'exception des remboursements correspondant à la dette liée à la part investissement des marchés de partenariat.



**IV – ÉTATS ANNEXÉS**

**D – AUTRES ELEMENTS D'INFORMATION – LISTE DES SERVICES ASSUJETTIS A LA TVA ET NON ERIGES EN BUDGET**

**LISTE DES SERVICES ASSUJETTIS A LA TVA ET NON ERIGES EN BUDGET ANNEXE**

Catégorie de services	Intitulé / objet du service	Date de création	Date de délibération	Nature de l'activité (SPIC/SPA)
-----------------------	-----------------------------	------------------	----------------------	---------------------------------



**IV – ÉTATS ANNEXÉS**

**D – AUTRES ELEMENTS D'INFORMATION – GESTION DES FONDS EUROPEENS**

Cet état ne contient pas d'information.

**IV – ÉTATS ANNEXÉS**

**D – AUTRES ELEMENTS D'INFORMATION – ACTIONS DE FORMATION DES ELUS AU 31/12/N**

**ACTIONS DE FORMATION DES ELUS AU 31/12/N**

ELUS BENEFICIAIRES DES ACTIONS DE FORMATION	NOM DE L'ORGANISME DE FORMATION	COÛT DE LA FORMATION	DATE ET LIEU DE LA FORMATION	ACTIONS DE FORMATION FINANCEES PAR LA COLLECTIVITE OU L'ETABLISSEMENT
--	------------------------------------	----------------------	------------------------------	---

## IV – ÉTATS ANNEXÉS

### D – AUTRES ELEMENTS D'INFORMATION – ETAT RELATIF AUX RESSOURCES ET DEPENSES DE LA FORMATION PROFESSIONNELLE DES JEUNES – Annexe à l'article D. 4312-7

#### Evolution des dépenses associées à la formation professionnelle des jeunes

	APPRENTISSAGE			ENS PRO			FORMATIONS CONTINUES			TOTAL		
				ss statut scolaire			en alternance					
	Année n	Année n-1	%	Année n	Année n-1	%	Année n	Année n-1	%	Année n	Année n-1	%
<b>Montant</b>	0,00	0,00	0,00	0,00	0,00	0,00	0,00	0,00	0,00	0,00	0,00	0,00

#### Etat des ressources de l'apprentissage

RESSOURCES	MONTANT		
	Année n	Année n-1	%
1 <sup>ère</sup> section FNDMA	0,00	0,00	0,00
2 <sup>ème</sup> section FNDMA	0,00	0,00	0,00
Dotations décentralisation (1)	0,00	0,00	0,00
Dotation indemnité comp. forfaitaire	0,00	0,00	0,00
Contribution additionnelle (2)	0,00	0,00	0,00
FSE	0,00	0,00	0,00
FEDER	0,00	0,00	0,00
FEOGA	0,00	0,00	0,00
Reversement excédent de ressources CFA (3)	0,00	0,00	0,00
Autres ressources	0,00	0,00	0,00
<b>Total ressources externes</b>	<b>0,00</b>	<b>0,00</b>	<b>0,00</b>
Effort propre de la collectivité	0,00	0,00	0,00
<b>Total ressources</b>	<b>0,00</b>	<b>0,00</b>	<b>0,00</b>

(1) Dotations au titre des lois du 7 janvier 1983 et du 23 juillet 1987.

(2) Article 37 de la loi de finances initiale pour 2005.

(3) Article R. 116-17 du code du travail.

## IV – ÉTATS ANNEXÉS

### D – AUTRES ELEMENTS D'INFORMATION – IDENTIFICATION DES FLUX CROISES (1)

#### 1 – FLUX RECIPROQUES ENTRE LE GROUPEMENT A FISCALITE PROPRE ET LES COMMUNES (cf. la liste des opérations en annexe de l'instruction budgétaire et comptable)

SECTION	Prévisions	Réalizations – mandats ou titres	Restes à réaliser au 31/12	Solde Prévisions / réalisations
<b>INVESTISSEMENT</b>				
Dépenses	0,00	0,00	0,00	0,00
Recettes	0,00	0,00	0,00	0,00
<b>FONCTIONNEMENT</b>				
Dépenses	0,00	0,00	0,00	0,00
Recettes	0,00	0,00	0,00	0,00

#### 2 – PRESENTATION CONSOLIDEE DU GROUPEMENT A FISCALITE PROPRE ET DES COMMUNES (après neutralisation des flux réciproques)

SECTION	Prévisions	Réalizations – mandats ou titres	Restes à réaliser au 31/12	Solde Prévisions / réalisations
<b>INVESTISSEMENT</b>				
Dépenses	0,00	0,00	0,00	0,00
Recettes	0,00	0,00	0,00	0,00
<b>FONCTIONNEMENT</b>				
Dépenses	0,00	0,00	0,00	0,00
Recettes	0,00	0,00	0,00	0,00
<b>TOTAL GENERAL DES DEPENSES</b>	0,00	0,00	0,00	0,00
<b>TOTAL GENERAL DES RECETTES</b>	0,00	0,00	0,00	0,00

(1) Cet état doit être rempli uniquement par les groupements à fiscalité propre.

## IV – ÉTATS ANNEXÉS

### D - AUTRES ÉLÉMENTS D'INFORMATION – ÉTATS DE RÉPARTITION DE LA TEOM – INVESTISSEMENT

(COMMUNES ET GROUPEMENTS DE 10 000 HABITANTS ET PLUS, article L. 2313-1)

#### SECTION D'INVESTISSEMENT – DEPENSES

DEPENSES (1)		
Article (2)	Libellé (2)	Montant
	Remboursement d'emprunts et dettes assimilées	0,00
	Acquisitions d'immobilisations	0,00
	Opérations d'équipement (1 ligne par opération)	0,00
	Autres dépenses éventuelles	0,00
	Opérations pour compte de tiers (1 ligne par opération)	0,00
	<b>Total des dépenses réelles</b>	<b>0,00</b>
040	Opérations ordre transf. entre sections	0,00
041	Opérations patrimoniales	0,00
	<b>Total des dépenses d'ordre</b>	<b>0,00</b>
	<b>TOTAL GENERAL</b>	<b>0,00</b>

#### SECTION D'INVESTISSEMENT – RECETTES

RECETTES (1)		
Article (2)	Libellé (2)	Montant
	Souscription d'emprunts et dettes assimilées	0,00
	Dotations et subventions reçues	0,00
	Autres recettes éventuelles	0,00
	Opérations pour compte de tiers (1 ligne par opération)	0,00
	<b>Total des recettes réelles</b>	<b>0,00</b>
040	Opérations ordre transf. entre sections	0,00
041	Opérations patrimoniales	0,00
	<b>Total des recettes d'ordre</b>	<b>0,00</b>
	<b>TOTAL GENERAL</b>	<b>0,00</b>

(1) Compléter par : « Service de distribution de l'eau » ou « Service d'assainissement » dans la mesure où il faut établir un état par

(2) Détailler les chapitres budgétaires par article conformément au plan de comptes appliqué par la commune ou l'établissement

## IV – ÉTATS ANNEXÉS

### D - AUTRES ÉLÉMENTS D'INFORMATION – ÉTATS DE RÉPARTITION DE LA TEOM - FONCTIONNEMENT

(COMMUNES ET GROUPEMENTS DE 10 000 HABITANTS ET PLUS, article L. 2313-1)

#### SECTION DE FONCTIONNEMENT – DEPENSES

DEPENSES (1)		
Article (2)	Libellé (2)	Montant
011	Charges à caractère général	0,00
012	Charges de personnel et frais assimilés	0,00
65	Autres charges de gestion courante	0,00
66	Charges financières	0,00
67	Charges spécifiques	0,00
68	Dotations aux provisions, dépréciations (3)	0,00
014	Atténuations de produits	0,00
<b>Total des dépenses réelles</b>		<b>0,00</b>
042	<i>Opérations ordre transf. entre sections</i>	<i>0,00</i>
043	<i>Opérations ordre intérieur de la section</i>	<i>0,00</i>
<b>Total des dépenses d'ordre</b>		<b>0,00</b>
<b>TOTAL GENERAL</b>		<b>0,00</b>

#### SECTION DE FONCTIONNEMENT – RECETTES

RECETTES (1)		
Article (2)	Libellé (2)	Montant
Recettes issues de la TEOM		0,00
Dotations et participations reçues		0,00
Autres recettes de fonctionnement éventuelles		0,00
70	Prod. services, domaine, ventes diverses	0,00
75	Autres produits de gestion courante	0,00
76	Produits financiers	0,00
77	Produits spécifiques	0,00
78	Reprises amort., dépréciations, prov. (3)	0,00
013	Atténuations de charges	0,00



RECETTES (1)		
Article (2)	Libellé (2)	
<b>Total des recettes réelles</b>		<b>0,00</b>
042	<i>Opérations ordre transf. entre sections</i>	<i>0,00</i>
043	<i>Opérations ordre intérieur de la section</i>	<i>0,00</i>
<b>Total des recettes d'ordre</b>		<b>0,00</b>
<b>TOTAL GENERAL</b>		<b>0,00</b>

(1) Compléter par : « Service de distribution de l'eau » ou « Service d'assainissement » dans la mesure où il faut établir un état par service.

(2) Détailler les chapitres budgétaires par article conformément au plan de comptes appliqué par la commune ou l'établissement.

(3) Si la commune ou l'établissement a opté pour les provisions semi-budgétaires.



**IV – ÉTATS ANNEXÉS**

**ELEMENTS DU BILAN**

**ETAT DE VENTILATION DES DEPENSES ET RECETTES DES SERVICES D'EAU ET  
D'ASSAINISSEMENT – SECTION DE FONCTIONNEMENT**

**D7.1**

Cet état ne contient pas d'information.



**IV – ÉTATS ANNEXÉS**

**ELEMENTS DU BILAN**

**ETAT DE VENTILATION DES DEPENSES ET RECETTES DES SERVICES D'EAU ET  
D'ASSAINISSEMENT – SECTION D'INVESTISSEMENT**

**D7.2**

Cet état ne contient pas d'information.

## IV – ÉTATS ANNEXÉS

### D – AUTRES ELEMENTS D'INFORMATION – SUIVI DES OPERATIONS A

#### ETAT DE SYNTHESE PAR CONVENTION

NOMENCLATURE :

- |  |  |
|--|--|
| 14-Etudes et conduite de projet                            | 34-Résidentialisation de logements                                     |
| 15-Relogement des ménages avec minoration de loyer         | 35-Actions de portage massif en copropriétés dégradées                 |
| 21-Démolition de logements locatifs sociaux                | 36-Accession à la propriété  |
| 22-Recyclage de copropriétés dégradées                     | 37-Equipement public de proximité                                      |
| 23-Recyclage de l'habitat ancien dégradé                   | 38-Immobilier à vocation économique                                    |
| 24-Aménagement d'ensemble                                  | 39-Autres investissements  |
| 31-Reconstitution de l'offre de logements locatifs sociaux | 41-Quartiers Fertiles-Opérations d'ingénierie et dépenses de personnel |
| 32-Production d'une offre de relogement temporaire         | 42-Quartiers Fertiles-Opérations d'investissement                      |
| 33-Requalification de logements locatifs sociaux           |  |

- (1) Ensemble des AP et AE ouverts sur l'opération, tous exercices confondus
- (2) Ensemble des AP et AE engagés sur l'opération, sur l'exercice courant
- (3) Ensemble des crédits décaissés ou encaissés pour l'opération, tous exercices cumulés
- (4) Ensemble des crédits décaissés ou encaissés sur l'exercice budgétaire N pour la mise en œuvre de l'opération



**IV – ÉTATS ANNEXÉS**

**D – AUTRES ELEMENTS D'INFORMATION – SUIVI DES OPERATIONS A**

Cet état ne contient pas d'information.

## État des Contrôles du Compte Financier

L'état des contrôles du compte financier ne fait pas apparaître d'anomalie sur le périmètre des contrôles effectués portant sur la cohérence des états patrimoniaux et la concordance de l'exécution budgétaire.


Exercice 2025


Envoyé en préfecture le 22/05/2026

Reçu en préfecture le 22/05/2026

Publié le

ID : 973-219733110-20260519-CFUBP3721\_2026-BF



Envoyé en préfecture le 22/05/2026	Exercice 2025
Reçu en préfecture le 22/05/2026	
Publié le	
ID : 973-219733110-20260519-CFUBP3721_2026-BF	

**V – ARRETE ET SIGNATURES****ARRETE ET SIGNATURES**

Date d'édition : 29/04/2026

**Comptable(s)**

M Michel EVEN

du 01/01/2025

**Ayant exercé au cours de la gestion**

au 29/04/2026

Vu et certifié par le comptable supérieur ou son délégué qui déclare que le présent compte est exact en ses résultats.

Observations :**ARZAL Hugues (1002476093-0), Inspecteur divisionnaire FiP classe normale****A DRFIP DE LA GUYANE, le 30/04/2026**

Le comptable soussigné affirme véritable, sous les peines de droit, le présent compte.

**EVEN Michel (1013490939-0), Inspecteur divisionnaire FiP classe normale****A SAINT-LAURENT-DU-MARONI, le 21/05/2026**

Vu par l'ordonnateur ou son délégué qui certifie que le présent compte a été voté le 30/04/2026 par l'organe délibérant.

**ADAM LENAICK (ladam8-xt), Maire****A SAINT LAURENT DU MARONI, le 22/05/2026**